



ENAPART



93 S Railroad Avenue Unit C
Bergenfield NJ 07621 USA
www.enapart.com
sales@enapart.com



Via del Canneto 35,
Borgosatollo, Brescia - Italia
www.enapart.it
vendite@enapart.it



Barbaros Mah. Ihlamur Bul. Aĝaoĝlu
My Newwork No:3/15 Ataşehir / İstanbul
www.enapart.net
satis@enapart.net



PRIVADA 10 B SUR #3908 COL.
ANZUREZ, C.P. 72530, PUEBLA, PUE
www.enapart.com.mx
sales@enapart.com.mx



Friedrich-Ebert-Anlage 36, 60325
Frankfurt am Main, Germany
www.enapart.de
anfrage@enapart.de



4 boulevard Carnot, 95400
villiers-le-bel, Paris, France
www.enapart.fr
sales@enapart.fr



65049, ОДЕСА, ВУЛИЦЯ ІВАНА
ФРАНКА, БУДИНОК 55, ПОВЕРХ 3
www.enapart.com.ua
sales@enapart.com.ua



MUNICIPIUL BUCUREȘTI, SECTOR 3,
B-DUL BASARABIA, NR.250, CORP P+5
www.enapart.ro
sales@enapart.ro



〒584-0023 大阪府富田林市若松町
東2丁目2番16号
www.enapart.co.jp
sales@enapart.co.jp



PLAZA NUESTRA SEÑORA DE LAS
NIEVES 12 ,LOCAL ,50012,ZARAGOZA
www.enapart.es
ventas@enapart.es



Складова база „Онгъл“, Склад А2, п.к.
4006, гр. Пловдив, България
www.enapart.bg
sales@enapart.bg



3 Austin Mews, High Street, Hemel
Hempstead, HP1 3AF , United Kingdom
www.enapart.co.uk
sales@enapart.co.uk



Staubli

Enapart sempre se esforça para oferecer preços e prazos competitivos de suprimentos para seus clientes. Nós vendemos apenas equipamentos originais e peças de reposição, embora nem sempre sejamos o distribuidor oficial ou revendedor do fabricante. Todas as marcas registradas e números de peça exibidos são de propriedade de seus respectivos proprietários.

PRODUTOS DA MARCA

produtos	Descrição
QMC100.050	Spannelement hidráulico
15.5028/WST90-TS	Encolhimento por calor
AF152.10	bocal de mangueira
SPM12.2433/IA/JV /100039527	Soquete montado em painel
B27583925	
B27585236	sensor de campo magnético
B27585266	Sensor
B27595120	
B27595126	
CT-SP1,5/0,5-1,5K AU / 33.0550	caneta
33.1021	codificação de parafusos
CT 33.4005	CONTATE A OPERADORA
DMB-G4-BG	Caixa de soquete
K81450116	(MULTIDNET - MÓDULO TROCADOR DE FERRAMENTAS DMB-G4-BG
K81450156	MÓDULO MULTIDNET/TOOLCHANGER
K81555728	caixa de distribuição
K81556285	(Módulo de corrente de soldagem WS)
K81558647	tamanho da caixa do pino 01 REK01 completo
K81558946	conectora
MULTIDNET-DMB-G1-BG	conectora
MGK4-SG-1800-L-NC	Soquete de conexão de energia MGK4-SG-1800-L-NC
K81560308	MULTIDNET/módulo de troca de ferramentas/DBM-G4-SG, ROBÔ PARA PISTOLAS
K81562375	Estação de armazenamento Flap
RBE03/V2.6101	mamilo de plugue
N001 264 10	Manuelle Multikupplung
N005 254 85	
RBE06.1101/IA/JV	Conector fêmea de aço inoxidável
RBE08.6151	Enxerto masculino de passe livre
RBE 03.6151	BOCAL DE PLUGUE
RBE03.6804	
RBE11.6103	Innesto a passagem livre
REA13.1002.2515	
RMA03.2100/IA	
RMA11.2103/OD	



produtos	Descrição
RMI09.1812/JV	ACOPLAMENTO RÁPIDO
RMI09.6102	Plugue não valvulado
RMI09.7102/JV	Acoplamento
RMP 11.4103	
RPL08.1011/150/KR/RE	SOQUETE COM FIO ESTENDIDO VERMELHO
RPL08.1152	
RPL08.6810	PLUGUE RETO COM BOCAL DE MANGUEIRA
RPL08.6812/RE	
RSI 08.1102	AR DE LIBERAÇÃO RÁPIDA
SPH08.7656/BA/L./KJ/JV	
SPH25.2106/MA/JV	SCHNELLKUPPLUNG
SPH25.5106/MA/JV	SNIPPEL VERSCHLUS
SPH37.2107/MA2/JV	
SPH37.5107/MA2/JV	
SPM12.5433/IA/JV /100039529	Conector valvulado montado em painel
B27586151	Contato de soquete B2/S2 Au
B27586148	Contato de pino S3/S3
SPH 15.9700/JV	conjunto de juntas
SPH15.9100/JV	conjunto de juntas
HPX25.1106	Acoplamento
HPX20.1105	acoplamento rápido
REA13.6002.2515	
RMI09.7151/JV	
RMI09.1812	ACOPLAMENTO RÁPIDO
RBE03.6150/IC	
SPC05.2000/IA/JV	
SPC05.5414/IA/MD/JV	Montagem do mamilo
SPC08.2000/IA/JV // R33522001	Passagem de conector fêmea 08
SPC08.5418/IA/MD/JV	Acoplamento rápido
SPC12.2000/IA/JV	
SPC12.5424/IA/MD/JV	plugue
RPI50.06	
RPI10.04.150	
RPI10.06.150	
MAN100.100/LN	
MPX06.1101/JV	Hidráulica de acoplamento rápido
R33170601	Bocal de desligamento hidráulico
MPX06.8500	
MPX06.8550	
RBE06.2102/IC/OD/HPI	acoplamento rápido
33.4005	Entrar em contato
33.4014	PORTADORA DE MÓDULO
33.0541 / CT-SP1/0,25-0,75L AU	caneta



produtos	Descrição
DMB-G4-SG	
RBE03.1906 / R30319060	
RCS06.2102	SCHNELLKUPPLUNG-ANBAU DRUCKLUFT
RBE06.6808	Acoplamento masculino
RMP49.06.7203/JV	WERKZEUGSEITE RMP FIX 6 ANSCHL.
CBX06.7151	SNIPPEL VERSCHLUS
RBE06.7101/IA/JE	SNIPPEL VERSCHLUS
RBE08.1102/IA/W/JE/OD	SCHNELLKUPPLUNG
RBE08.7102/IA/W./JE	SNIPPEL VERSCHLUS
REA03.4002/14	Stiftgehäuse
S003.575.04	Anel de suporte
RBE06.7250/IA/0	Bicos de vedação - juntas NBR
TOOL CERTIFICATE	CERTIFICADO DE FERRAMENTA
GPL25.1105/IC	SOQUETE GPL 25 ROSCA FÊMEA
GPL25.6105/IC	GPL 25 ROSCA FÊMEA
TCP D25 LG 900	Schlauchleitung
RMI09.2152/JV	Registro de água
R10845101	
RSI11.1153	Embreagem de segurança RSI
RSI08.1813/CN/SW	SCHNELLKUPPLUNG DRUCKLUFT
SPT08.1656/L./CG	ACOPLAMENTO RÁPIDO
SPT08.7656/L./CG	SNIPPEL VERSCHLUS
SPX08.7103/JV	ACOPLAMENTO RÁPIDO MACHO
SPX08.1103/JV	ACOPLAMENTO RÁPIDO FÊMEA
SPX12.7104/JV	ACOPLAMENTO RÁPIDO MACHO
SPX12.1104/JV	ACOPLAMENTO RÁPIDO FÊMEA
RBE08.1103/IC/OD	SCHNELLKUPPLUNG
RBE08.7103/IC	SNIPPEL VERSCHLUS
LAK06.1101	SCHNELLKUPPLUNG
LAK06.6314	BICO STECKNIPPEL
RSI11.1152	
N01021995	acoplamento de reabastecimento
F09249000	
F13077304	
F13173600	
F28313700	
J21210232	
F13034812	
F83034721A	Unidade central JC5 (somente com disco rígido IDE)
J29547023	
33.2589	inserção de pino
33.2620	
33.2604	



produtos	Descrição
RBE03.6050	
K86500093	
K86300195	
CBX06.1101	Soquete
RBE03.6150/IC/HPI	BICO STECKNIPPEL
RMI12.1153/JV/RE	
15.0017-22	Conector elétrico
RMF152.102/LN	SOQUETE ROSCADO
AF152.10/CN/RE	TUBO DE 90 GRAUS
MCI209.12.7102/JV	WERKZEUGSEITE
MCI209.12.1810/CN/JV	MACHINENSEITE
RMA19.2105/OD	
RMA06.2102/OD	
14.0034-21	Conector elétrico
14.0034-22	Conector elétrico
RBE11.2819/IC/15/OD	Schnellkupplung
RBE11.7819/IC/15	Verschluss snippel
RBE11.7152/IA	MAMILO DE BLOQUEIO
RBE11.1152	SCHNELLKUPPLUNG
RBE11.7813/IC/0/JE	Verschluss snippel
RBE11.1104/IC/0/OD/JE	Acoplamento rápido
RBE11.1102/IC/3/OD	SCHNELLKUPPLUNG
RBE11.7102/IC/3	Verschluss snippel
RBE11.1102/IC/0/OD	SCHNELLKUPPLUNG
RBE11.7102/IC/0	SNIPPEL VERSCHLUS
RBE11.1102/IC/45/OD	Schnellkupplung
RBE11.7102/IC/45	SNIPPEL VERSCHLUS
RCS06.1101	ACOPLAMENTO DE AR COMPRIMIDO
SPT 12.1658/L/JV	Adequado
J11604100	rolo
SPC05.9100/JV	KIT DE MANUTENÇÃO
SPC05.9700/JV	KIT DE MANUTENÇÃO
SPC08.9100/JV	KIT DE MANUTENÇÃO
SPC08.9700/JV	KIT DE MANUTENÇÃO
RBE06.6151	
RBE03.1906/IC	
RMI209.12.7102/L/JV	
RMI06.7150	BOCAL DE VEDAÇÃO
RMI06.1808/RE	Acoplamento
34.64195	CARCAÇA FLANGEADA
K81556937	Lado da ferramenta da placa do módulo SPC08
K81556936	Placa do módulo SPC08 para acoplamento
RBE03.6906 / R10340301	plugue



produtos	Descrição
RBE03.2904/IA/OD/JE	Acoplamento
RBE03.1906/IA/OD/JE	
SPC08.5000/IA/JV	
MPX10.1203/JV	Conector
MPX10.7203/JV	HIDRÁULICA DO BICO DE FECHAMENTO
SPH15.5104/IA/MA/JV	BOCAL DE VEDAÇÃO
RCS 06.1810	
RBE 03.1251	
30.0101	contato de soquete
RCS06.1153	Acoplamento com rosca macho G 1/2
B14828705	Parafuso de cabeça chata
B14828715	Parafuso de cabeça chata S M5/25
R10350011	
RBE03.6100/9	MAMILO DE PLUGUE
33.5623	PARAFUSO
RPL08.1011/150/KB/RE	SOQUETE COM FIO ESTENDIDO AZUL
RSI08.2103	INSTALAÇÃO DE ACOPLAMENTO RÁPIDO AR COMPRIMIDO
RSI11.2103	INSTALAÇÃO DE ACOPLAMENTO RÁPIDO AR COMPRIMIDO
SPX08.7153/IB	Bico de fechamento
RBE03.6150	Acoplamento com rosca externa
R31311023	TOMADA STAUBLI
RBE 06.6810	MAMILO FARPADO
RME09.1612/JS3/SP (N00832709)	LIBERAÇÃO RÁPIDA
RPL12.6816/KB	PLUGUE AZUL
RPL12.6816/KR	PLUGUE VERMELHO
RPL08.6810/KB/RE	PLUGUE AZUL 90 GRAUS
RPL08.6810/KR/RE	PLUGUE VERMELHO 90 GRAUS
33.4006	PORTADORA
33.5606/36	PLACA LATERAL VERMELHA DE 36mm
33.4054	DISPOSITIVO DE TRAVAMENTO
RMI20.7105/JV	MAMILO DE FECHAMENTO
RMI20.1105/JV	LIBERAÇÃO RÁPIDA
SPX08.1103	LIBERAÇÃO RÁPIDA
SPX08.7103	MAMILO DE FECHAMENTO
SPX12.1104	acoplamento rápido
SPX12.7104	mamilo de travamento
SPX 16.7620/IB	MAMILO DE FECHAMENTO
SPX 16.1620/IB	LIBERAÇÃO RÁPIDA
SLS425-SE/M (black)	Bujão banana com parafuso (preto) 4mm
SLS425-SE/M (red)	Bujão banana com parafuso (vermelho) 4mm
SLS425-SE/M (blue)	Bujão banana com parafuso (azul) 4mm
SLS425-SE/M (yellow)	Bujão banana com parafuso (amarelo) 4mm
SLS425-SE/Q (black)	Plugue Banana de Solda (Preto) 4mm



produtos	Descrição
SLS425-SE/Q (red)	Plugue Banana de Solda (Vermelho) 4mm
SLS425-SE/Q (blue)	Plugue Banana de Solda (Azul) 4mm
SLS425-SE/Q (yellow)	Plugue Banana de Solda (Amarelo) 4mm
FLEXI-2V/HK 2,5-D (black)	Cabo flexível com isolamento duplo reforçado (preto)
FLEXI-2V/HK 2,5-D (red)	Cabo flexível com isolamento duplo reforçado (vermelho)
FLEXI-2V/HK 2,5-D (blue)	Cabo flexível com isolamento duplo reforçado (azul)
FLEXI-2V/HK 2,5-D (yellow-green)	Cabo flexível com isolamento duplo reforçado (amarelo-verde)
RBE03.6050/IC	embreagem de perfil de braçadeira
RBE11.1102/IA/0/HPL/JV	acoplamento rápido
RBE06.6101	Bobina de aço
RMI 20.1155/JV	LIBERAÇÃO RÁPIDA
RBE06.6251	
B27586150	Contato do pino S2/S2
30.0006 TSS150/35)	Soquete fêmea 2+PE
B24592504	PLUGUE NIPEL
B27586149	Contato de soquete B2/S2
CBX 03.1606	ACOPLAMENTO RÁPIDO
CBX 03.7606	Mamilo de travamento
32.0150P0001/PV-ADBP4-S2/10	Conector de painel feminino Staubli MC4 original
PV-ADSP4-S2/10	Conector de soquete de superfície
B27583955	Conector fêmea
B27583948	Conector macho
B27583937	Conector fêmea
STA06.1101/SIL	PISTOLA
30.4046	Conector macho
00848000135	Conector
32.0087P0001-UR	Conector
32.6006 / PV-WZ-AD/GWD	
PV-SSE-AD4	Inserção de chave de soquete
37F2146	Chave aberta
BP8/35 (B27586222)	PINO FEMININO
30.0500 SP8/25	caneta
MGK4 (B33580029)	Conjunto de peças sobressalentes pin insert MGK4
MGK4 (B33580028)	Pino de alimentação do robô/f
SPM12.9700/JV	Kit de reparo e manutenção/(lado do robô)
B27586153	Contato de soquete BP2/0,14-0,5
RBE03.2904	Acoplamento rápido
RMC02.2904	raccordo a simples obstrução
RMC02.4904	CONECTOR
B27584831	Tamanho da inserção da caneta 4 2 pólos+PE
SPH12 N0124460	CONECTOR
HJP09M006/RBE086/NSI081/FA (K11590256)	Mangueira em espiral
RCS08.1101	



produtos	Descrição
RBE08.6161	SOBRE A CONEXÃO ROSCA MACHO 1/4 "G PRÉ-TEFLONE CÔNICO
B24580073	Material de vedação
B27583939	Pino de alimentação (fêmea)
SPH08.9100/JV	KIT DE MANUTENÇÃO
SPH08.9700/JV	KIT DE MANUTENÇÃO
RBE03.1906/IA	
GMV12.1657/30	BOCAL
RBE11.1203	ACOPLAMENTO, CONEXÃO RÁPIDA
N00625611	ACOPLAMENTO HP HFO QUICK RELEASE
N00627711	ACOPLAMENTO HFO DE LIBERAÇÃO RÁPIDA
N00729905	LIBERAÇÃO RÁPIDA DO ACOPLAMENTO
N-#N00342606	ACOPLAMENTO DE LIBERAÇÃO RÁPIDA
118955	Soquete fêmea
119146	Socket macho
CBI06.1152/IA/RE	
RMI12.7153/JV	
CBX06.7102/JV	FECHANDO MAMILOS
CBX06.1102/JV	ACOPLAMENTO DE LIBERAÇÃO RÁPIDA
RBE11.1153/IC/6/VD/OD/JE	
RBE11.7153/IC/6/JE	
RBE11.1154/IC/6/VD/OD/JE	
RBE11.7154/IC/6/J	
RBE11.1153/IC/3/VD/OD/JE	
RBE11.7153/IC/3/JE	
RBE11.1154/IC/3/VD/OD/JE	
RBE11.7154/IC/3/JE	
RBE11.1153/IC/15/VD/OD/JE	
RBE11.7153/IC/15/JE	
N00237810	ACOPLAMENTO RÁPIDO
N00238410	MAMILO DE TRAVAMENTO
TRESS- FLON13/2000/GT/A+B/TRF13.103/IC/SP	
TRESS- FLON13/2000/GT/A+B/TRF13.104/IC/SP	
TRESS- FLON13/2000/A+B/TRF13.103/IC/SP	
TRESS- FLON13/2000/A+B/TRF13.104/IC/SP	
STHH SVC38.TC50.5	suporte
RCS 06.1808	Encaixe feminino
32.0716	Tampa de fechamento PV-BVK4
32.0717	Boné PV-SVK4
32.0023P0001-UR	Plugue de montagem em painel MC4-evo 2
32.0022P0001-UR	Soquete de montagem em painel MC4-evo 2



produtos	Descrição
RBE06.6102	MAMILO DE PLUGUE
K81451017	Unidade de sinalização MULTI DNET
K81451055	Unidade de sinalização Multi Dnet
RBE03.6151/HPL	MAMILO DE PLUGUE
MPP01.9001	ESTAÇÃO DE ESTACIONAMENTO
4B1.449.30 F (Art.Nr. CT 33.0150)	
4B1.449.10 C/III(Art.Nr. CT 33.0550)	
CT-E1-26/S	portadores
CT-E8-4/S	Apoio
CT-S-UCT04/6	Plugue de Pino
CT-BP1ET/0.25-0.75AU 33.0143	
CT-E8-4/B	Apoio
REA13.9002.20	
REA13.9002.30	
REA13.9012.20	
REA13.9012.30	
REA13.9022.20	
REA13.9022.30	
PV-ADB4-EVO 2/6-UR	
PV-ADS4-EVO 2/6-UR	plugue montado na superfície
SPM08.7102/RG/JV	MAMILO
RBE06.6151/HPL	
CPL06.2906	ACOPLAMENTO RÁPIDO
CPL08.2908	ACOPLAMENTO RÁPIDO
04.0056	Plugue 6 mm
32.0086P0001-UR	Bucha de acoplamento
PV-KST4-EVO 2 / 6I-UR (Material 32.0087P001-UR)	Plugue do acoplador
RBE08.2816	FIXAÇÃO RÁPIDA
RCS08.1153	
SKLS4/22.3007-21	Plugue
SKLS4/ 22.3007-22	Adaptador de grampo de segurança
RMI06.1808/JV	ACOPLAMENTO RÁPIDO
RMI06.1201/JV	ACOPLAMENTO RÁPIDO
23.0470	
33.4027	inserção de pino
R69471900	ANEL DE RETENÇÃO
RMI209.20.6000	PÁGINA DE FERRAMENTAS RMI
RMI209.12.1000	MEIA EMBREAGEM MULTI VS
RMI09.4102	MAMILOS DE PLUGUE
RMI09.5102/JV	MAMILO
AF152.12/LN	BOCAL DE MANGUEIRA
RMI212.20.1000	SITE DO FORNECEDOR RMI
RMI212.20.1103/JV	SITE DO FORNECEDOR RMI



produtos	Descrição
AF153.12/LN	BOCAL DE MANGUEIRA
SPT08.7656/LJV	MAMILO
RBE03.6804/IC/0	MAMILOS DE PLUGUE
RBE03.6804/IC/3	MAMILOS DE PLUGUE
RBE03.6804/IC/6	MAMILOS DE PLUGUE
RBE03.6804/IC/9	MAMILOS DE PLUGUE
F29526802	rolamentos
30.0101 / BP8/35	Contato feminino
RMI06.1101/JV	ACOPLAMENTO RÁPIDO
CBI06.1810/CN/IA	ACOPLAMENTO RÁPIDO
SLK425-E(black; 25cm)	
A-SLK4-R(black)	
A-SLK4-R(red)	conectora
SLK425-E(red; 25cm)	conectora
SLK425-E(red; 50cm)	
SLK425-E(black; 50cm)	conectora
SLK425-E(black; 100cm)	
SLK425-E(red; 100cm)	conectora
SLK425-E(red; 200cm)	
SLK425-E(black; 200cm)	
RBE03.2100	Fixação de acoplamento rápido
RMI20.6105	Plugue não valvulado
RMI20.1105/OS/JV	ACOPLAMENTO RÁPIDO SEM VÁLVULA
RBE03.1100	
RBE03.1200	
RBE03.1201	
CBI06.1810/IA	Acoplamento rápido
CBI06.7151/IA	
RBE03.1150 / R30311500	
RMI09.1202/RE/JV	Acoplamento rápido
CBI06.1101/IA	
B27586147	Contato de soquete B3/S3
K81712470 SPM12	Placa do módulo
33.0550	CANETA
18.3800	ALICATE DE CRIMPAGEM
18.3801	USO PARA FERRAMENTA DE CRIMPAGEM
18.3002	FERRAMENTA DE REMOÇÃO DE CANETA
MSA-WZ1,5 (CT 18.3005)	FERRAMENTA DE MONTAGEM
33.3001	CANETAS E LIVRO DE FERRAMENTAS DE INSERÇÃO E REMOÇÃO
ME-WZ1,5/2 (CT 18.3003)	FERRAMENTA DE MONTAGEM
PV-K/1500ILF15/6N0055UL	Cabo
REA02.2302	HABITAÇÃO FEMININA
REA02.4302/14	CAIXA DE CANETA



produtos	Descrição
REA12.1002.1615	ENCAIXE
SPC05.5000/IA/JV	
18.9004	
B4-I/KS	
B4-I/KA	
A-SLK4-R	
R32331031	Soquete
BG-G4 (K81450369)	Moldura com guia
34.67910	
RMI25.1156/KB/JV	ENGATE RÁPIDO AZUL
PV-KBT4-EVO 2/6II-UR	
RBE06.7100/IA/45/JV	
RBE06.1100/45/OD/JV	
RBE11.7254/JE	PLUGUE
RBE08.6810	Tampa de mangueira de borracha
RSI08.1810	Conexão de mangueira de borracha
CBI09.7152/IA	
32.0065	Conjunto de chave de torque
RBE03.7906/IA	Conector rápido
RBE03.1100/OD	
K81836232	Placa TS MPS630
N01026114	ACOPLAMENTO
18.3004 (MBA-WZ1,5 (CT 18.3004)	
N01026114 // CMV08.C1314/30	acoplamento
RBE03.1150/IA/OD	
RBE11.7253/IA/JE	mamilo de travamento
K81558949 // DMB-G4-SG /	
K81450808	
K81560310 / DMB-G1-SG	
K81450809	
MultiDNet-DMB-G1-SG (K81558963)	
K81560309 /DMB-01-BG	
MPS630	UNIDADE DE TRAVAMENTO
RMI.06.7101/JV	MAMILO DE TRAVAMENTO
J01553000	anel espaçador
J11535401	eixo
J11546451	Rolamentos de rolos
J52039900	rolamentos de rolos de agulhas
RMI20.1205/JV	
RMI20.7205/JV	
15.0692C1-21 16BL-CS/M50/185-C1	
16BL-CS/M50/185-C1 - 22	
16BL-CS/M50/185-C1 - 23 Blue	



produtos	Descrição
16BL-CP/M50/185-C1 - 21 Black	
16BL-CP/M50/185-C1 - 22 Red	
16BL-CP/M50/185-C1 - 23 Blue	
15.0686C3-25 16BL-CS/M32/70-C3	Soquete verde
16BL-CP/M32/70-C3 - 25 Green	
CBX06.7101	Tampão valvulado
RMI20.7155JV	mamilo de desligamento
RSI11.2104	AR COMPRIMIDO DE MONTAGEM DE LIBERAÇÃO RÁPIDA
RSI08.2102	AR COMPRIMIDO DE MONTAGEM DE LIBERAÇÃO RÁPIDA
SPH08.2103/IB/MA	
SPH08.5103/IB/MA	Ficha de válvula montada em painel
SPH15.2104/IB/MA	CONEXÃO HIDRÁULICA FEMININA
SPH15.5104/IB/MA	Ficha de válvula montada em painel
MCB03.1150/IC	EMBREAGEM
MCB03.7150/IC	MAMILO DE DESLIGAMENTO
RBE06.7151/IA/9/HPL	CHUPETA DE FECHAMENTO
RBE06.1151/IA/9/OD/HPL	ACOPLADOR RÁPIDO
RBE06.1151/IA/15/OD/HPL	ACOPLADOR RÁPIDO
RBE06.7151/IA/15/HPL	CHUPETA DE FECHAMENTO
K81557717	unidade de travamento
RME 09.7152	mamilo de fechamento
RME 09.1152	acoplamento rápido
K81451469	
K86300671	lado da ferramenta
NSI08.1911/PU	ar comprimido de acoplamento rápido
MPS630 H	
MPS630 NE	
MPS630 H/GH	
MPS630 H/W-EMG	
MPS630 GH	
RCS 06.1152	ar comprimido de acoplamento rápido
14.0048C1	
14.5187-20	anel
14.0103	microinterruptor
15.0644C1-20	mancal
RBE03.7151/IA	Mamilo de fechamento
RBE03.1150/OD	
P/N: 18.9005 Type: SP1,5/0,5-1,5 AU	PLUGUE
P/N: 18.4604 Type: E3-24PE/S	porta-alfinetes
18.0310	carcaça de pinos
K86300445	TROCADOR DE FERRAMENTAS - LADO DO ROBÔ
K86300446	TROCADOR DE FERRAMENTAS - LADO DO ROBÔ
K86300687	TROCADOR DE FERRAMENTAS - LADO DA FERRAMENTA



produtos	Descrição
K86300682	TROCADOR DE FERRAMENTAS - LADO DA FERRAMENTA
K86300680	TROCADOR DE FERRAMENTAS - LADO DA FERRAMENTA
K86300683	TROCADOR DE FERRAMENTAS - LADO DA FERRAMENTA
K86300672	LADO DA FERRAMENTA/TROCADOR DE FERRAMENTAS LADO DA PISTOLA
HPJ06M005	ESPIRAL DE MANGUEIRA
STA06.1101/OSHA/2S3	ECONOMIA DE ENERGIA DA PISTOLA
RBE11.6101	MAMILO DE PLUGUE
RMI 16.7254/JV	
30.4010	carcaça de pinos
34.118955	Parte feminina
30.4033	caixa de soquete
30.4005	Conector fêmea
RMI 16.1819/JV	
RMI 12.1816/JV	conector fêmea
(K81451019) MultiDNet-DMB-G1-SG	
R13430310	Pistão
18.1816	inserção de caneta
30.0501	Pino macho
K86300439	Lado robô
32.0742-UR	isolamento de soquete
32.0743-UR	isolamento de plugue
SPC12.2000/IA/OS/JV / N00435714	ACOPLAMENTO RÁPIDO
SPC05.2000/IA/OS / N00633104	ACOPLAMENTO RÁPIDO
SPX16.1104	ACOPLAMENTO RÁPIDO
SPX16.7104	mamilo de travamento
HPX16.1105/JV	acoplamento de liberação rápida
CBI06.1101/IA/JV	acoplamento rápido
MPS260RC-0000-0000-0000-0000-0000-00WB-ECAB	
MPS260TA-0000-0000-0000-0000-0000-00WB-ECAB	
AF154.16	BOCAL DE MANGUEIRA
SPT12.7657/L/JV	Conector de fluido fêmea
SPT12.1657/L/JV	Conector de fluido macho
34.75484	
R10647101	
R10845001 / RBE08.6152	MAMILO DE PLUGUE
RCS11.1102	AR COMPRIMIDO DE ACOPLAMENTO RÁPIDO
RPL08.1414/KB	soquete azul
RPL08.1414/KR	soquete vermelho
N00882108	ACOPLAMENTO RÁPIDO
N00884508	mamilo de travamento
F19255508	robusta



produtos	Descrição
F29466801	rolamentos de rolos
F19778501	anel espaçador
H65720100	Rolamentos de rolos de agulhas
F29535800	manga de agulha
F09370500	espaçador
F29398405	alavancas
F29373705	ROLAMENTO AXIAL DE ESFERAS
F29260068	Unidade R525.7
D23172064	
RBE11.6152	MAMILO DE PLUGUE
R10850201	MAMILO DE PLUGUE
RBE08.6102	Innesto a passagem livre
RCS 08.1151	AR COMPRIMIDO DE ACOPLAMENTO RÁPIDO
RCS 08.1152	AR COMPRIMIDO DE ACOPLAMENTO RÁPIDO
R30612510	ACOPLAMENTO RÁPIDO
RBE03.6200	
RBE06.6201	Plugue
RPL12.6813 / R31463400	Plugue não valvulado
RPL06.1251	
RPL08.1252	
RPL06.6808	
CBI 06.1101/IA/BF/JV	Acoplamento rápido
33.0543 / CT-SP1/0,25-0,75L AU	alfinete
32.0143P0001-UR	
32.0142P0001-UR	
32.0034P0001	
MGK1VB10-14+MGK1R-M20 / 18.0111	caixa de soquete
RCS08.1102	AR COMPRIMIDO DE ACOPLAMENTO RÁPIDO
32.0018 (PV-AZB4)	Soquete
32.0019 (PV-AZS4)	Soquete
HCB12.1103/IC/6/BM/JK	acoplamento rápido
HCB12.7103/IC/6/BM/JK	mamilo de travamento
HCB12.1103/IC/3/BM/JK	acoplamento rápido
HCB12.7103/IC/3/BM/JK	mamilo de travamento
AFS152.10	FARPA DE MANGUEIRA
RBE11.6810	MAMILO DE PLUGUE
SPC12.2000/IA	
SPC03.2000/IA	
SPC12.5000/IA	
SPC03.5000/IA	
RBE06.8103	distribuidor de acoplamentos rápidos
N00921615	acoplamento
RCS08.8103	distribuidor de acoplamentos rápidos



produtos	Descrição
55000295-0055UL	
55000285-0055UL	
RCS11.8104	distribuidor de acoplamentos rápidos
SPH15.2104/IA/MA/JV	
SPC 05.2000/IA	
SPC 08.2000/IA	
SPC 05.5000/IA	
SPC 08.5000/IA	
30.4033 / RobiFix-B35-FZEE	caixa de soquete
18.4603 / E3-13PE/S	porta-canetas
11000605	pinça AG para MK4
11000606	porta-pinça AG a MK5
11000630	pinça AG a MK6
MPX10.1102/JV	Acoplamento/soquete
MPX10.7102/JV	Acoplamento/plugue
RBE03.1151	
10.0742 MK4-6.16/M25	plugue de teste do motor
RBE08.6251	
NYLFLEX08/KR/50	
NYLFLEX08/KB/50	
CL1015	grampo de mangueira
RPL06.1410/KR	soquete vermelho
RPL08.1414/KB	soquete azul
AS568A019	O-ring
REA03.4302/14	CAIXA DE CANETA
REA 13.6002.0750	INSERÇÃO DA CAIXA MACHO
REA03.2302	CAIXA DE SOQUETE
D21142669	
K81612964	
SPM08.5424/IA/JV	bocal de vedação
C24521600	
RMI09.7152/JS3 (OEM)	MAMILO DE BLOQUEIO
SPH08.2103/IA/MA/JV	conector
66.9447-21	
RMI09.7151	Innesto valvolado
RBL03.6150/IC	
RBE08.6808	Bujão de ar comprimido de segurança
RCS11.1153	
RBE11.6808	MAMILO
100032888	bocal de encaixe
32.6021-41100 / PV-ES-CZM-41100	
32.6021-42100 / PV-ES-CZM-42100	
32.6056 / PV-LOC-C	



produtos	Descrição
CBI16.1104/IA	ACOPLAMENTO RÁPIDO
CBI16.1154/IA/JV	ACOPLAMENTO RÁPIDO
RBE11.7153/IA/JV	MAMILO DE BLOQUEIO
RBE 03.8600	Distribuidor de acoplamentos rápidos Y móvel
RBE06.1151	
100031592	Soquete
RBE06.1102	Acoplamento rápido
RBE11.6153/6 (RED)	Stecknippel
R11145031	Stecknippel
18.0366 (MGA3S14-NPT1)	Habitação
RBE03.6904	Plugue não valvulado
CBI06.7151/IA/JV	
DMR25.6824/L/JH	plugue
RBE03.1250	Conector fêmea
RBE03.2100 (1/8)	Articulação feminina 1/8 com disco amarelo
RBE11.7152/IA/HPL/JV/0	
RBE11.7152/IA/HPL/JV/45	
RBE11.7152/IA/HPL/JV/3	
RBE11.7152/IA/HPL/JV/6	
RBE11.7152/IA/HPL/JV/9	
RBE11.7152/IA/HPL/JV/15	
SPC03.2000 / IA /JV	Conector pneumático
30.4018 / RobiFix-B35-ZEM	carcaça de soquete
RBE06.1101	Acoplamento padrão
SPX08.7103/KB	
SPX08.7103/KR	
37F2128	Alicate de crimpagem
37F2123	Alicate de crimpagem
37F2124	Alicate de crimpagem
32.0035P0001	VOLANTE
MPS DS-RMK	
18.3012	Extrator de soquete
18.3003	
18.3010	FERRAMENTA DE INSERÇÃO
18.3008	Extrator de soquete
18.3011	Extrator de soquete
18.3009	Extrator de soquete
N00321710	
RBE-Ø8-7153/IC/3	
RMI 16.7154/JV	
08.0007 / MU0,5D/M12 AG	
08.0307 / U/M12 AG	
08.0107 / MU0,8D/M12 AG	




produtos	Descrição
MPX12.7104	
RBE03.1151/FB	SOQUETE
K81565243	Módulo
RBE 06.6153	Mamilo farpado
RBE 06.1810	ACOPLAMENTO
RBE03.2100/DKN	
RBE03.2100/DKR	
RBE03.2100/DKV	
RBE03.2100/DKB	
RBE03.2100/DKJ	
CBI06.7101/IA	
33.0150	mancal
N00816114	Bocal de reabastecimento
STA.06.1201/SIL	Arma de sopro
AF 251.06	Suporte de mangueira
RSI08.1153	
RSI08.8600	
RBE03.6151/IC	
RCS 11.1154	Conector
RBE03.1904/IC	
RBE03.6050/IC/FDA	
MPX 19.1105/JV	
MPX 19.7105/JV	
MPX 12.1104/JV	
RBE03.7906/OD	
RBE03.1906/OD / R30319061	Acoplamento
RMI12.1103/JV	
RMI12.7152/JV	conexão
RBE06.6151/IC	plugue
RPL08.6810/RO	Plugue
CT-B/COAX58	
SPH-MX-2XXX SPH06.2102/IA/MA/JV	Conector oculto
15.0140-21	
RPL08.1252/KR	mancal
RM109.1812/JV/RE	"Conexão fêmea com conexão de tubo Ø 12mm, vedação FPM"
RM109.7151/JV	
CT-S/COAX58	
R31471533 / RMI12.7153/JV	Mamilo
04.0056 / POAG-S6/15	conectores
RBE06.1150	
RBE-IC-6XXX / RBE03.6151/IC/HPI	
SPX08.7656	Acoplamento rápido
SPX08.5103	Acoplamento rápido



produtos	Descrição
SPX08.2103	Acoplamento rápido
SPX08.1656	Acoplamento rápido
RBE03.6100	
RME16.1104/JKV/VP	TRONCO FEMININO
RME16.7104/JKV	DICA FEMININA
RBE03.1251/IA/W	
B27597414	
K81451012	
B27597732	
K81451008	
K81579480	
B27597360	
K81451011	
B27597728	
K81579479	
K81451007	
RBE03.6906/IC	Encaixe masculino para tubo rilsan 6/8
RBE03.1906/IC/OS	Encaixe feminino para tubo rilsan 6/8
00848000138	Conector
33.0141	
33.3800	
CBI16.1104/IA/JV	Conector
CBI16.7154/IA/JV	Sobre a autovedação
33.0143	Soquete
D69027303	óleo base
CT-SP8/25 AG (33.0504)	
CT-BP8/25 AG (33.0104)	
32.6027-410 (PV-AZM-4/10)	Alicate de decapagem de cabos solares de vários contatos
CBX06.7151/JV	Acoplamento rápido
RMA 06.2101	Acoplamento rápido
18.0111 MGK1VB10-14+MGK1R-M20	
14.0048C2	
14.0048C3	Conector de alta potência
14.0048C5	
15.0647C1-27 KBT-10BV-AX/M32/50-70-C1	
15.0647C2-21 KBT-10BV-AX/M32/50-70-C2	
15.0647C3-28 KBT-10BV-AX/M32/50-70-C3	
15.0647C5-20 KBT-10BV-AX/M32/50-70-C5	
RBE 06.7101	
MPX06.1201/JV	Acoplamento



produtos	Descrição
RBE03.1100/IC/FDA/VD/JE/OD	Conector fêmea de vedação dupla
RBE03.7100/IC/FDA/JE	Acoplamento macho valvulado
REA02.4002/10	Suporte de inserção masculino
NYLFLEX12	Mangueira
SPC205.12.7101/JV	Conector múltiplo
F29536900	Rolamento
18.8062	
18.8063	
CBI09.1102/IA	
RMI09.1152/JV	Soquete
RMI09.7152/JV	
RMI09.7153/JV	
15.0322	transportadora de contato
RBE 06.2101	
RMI09.1202/JV	
RCS08.2103	
MBS75-DN100.B1C.B1C/IC8/JV/300	
320093P0001UR (PV-KST4-EVO 2/10II-UR)	Conector múltiplo macho
SCG03.7806/KB/JE	
SCG03.7806/KR/JE	
320034P0001 (PV-KBT4-EVO 2/10II)	Conector múltiplo feminino
RBE 06.6100	
RBE 06.2100 OS	
RBE 08.7153/IA/JE	
RBE11.7153/IC/0/HPI/JV	
RBE11.7153/IC/45/HPI/JV	
RBE11.7153/IC/6/HPI/JV	
RBE11.7153/IC/3/HPI/JV	
REA 13.1002.0750	INSERTO DE ALOJAMENTO FEMININO
R 157 972 50	SOQUETE DE REPOSIÇÃO FEMININO
CBX 06.1102	
33002430	
33.0153	conector
33.5606-64	
33.4002	conector
33.4032	
RMI 09.7162/JV	
RBE06.7100	
RCS06.2100	
D24390262	
RPL08.1251 / R11351612	mancal
RBE.11.1104	Adequado
RBE 11.6104	ACOPLAMENTO



produtos	Descrição
2.6020-60100 (PV-CZM-60100)	
32.6058 (PV-MS-PLS)	
R33171201	CONECTOR
SPX12.1154	acoplamento
SPX12.7154	Bico de fechamento
SPC 12.5000/IA/JV	
RBE 11.7153/IC/JE	conector macho
RBE03.6906 (male)	
RBE03.6100 (male)	
SPT08.1152/L/CG	
SPT08.7152/L/CG	
RBE 06.1100	
RBE06.1201/15	Conector
K85585850	Placa multiconexão do lado do receptor
SPT08.5656/L/CG	
SPT08.2656/L/CG	
RBL03.6251/IC	Enxerto masculino
RBL03.1251/IC	Conexão feminina
K81702787	alavanca
RobiFix-B35-ZEM	
PV-KBT4/6X-UR-DC	
PV-KST4/6X-UR-DC	
RBE 06.1103	
RBE06.6150	
RBE 06.6906	
33002256	HABITAÇÃO
Type: CT-E-UCT08-2 / 33.4031	TRANSPORTADORA
Type: CT-S-RCT06/8 / 33.0601	PLUGUE
33.4001 / CT-E3-3	TRANSPORTADORA
RBE11.7153/IA/0/JV/HPL	plugue
RBE11.7153/IA/45/JV/HPL	plugue
RBE03.1151/IC/FDA/JE/OD	Manga /soquete (fêmea)
33.0131	
33.0531	
33.0201	
33.4143	
33.4055	PINOS DE EXTREMIDADE PARA MONTAGEM EM PAINEL
RBE03.6150/IC/TF	
RBE11.1153/IA/JE/OD/VD	
RBE11.7153/IA/JE	
KES01.9100/IC/JE/FDA	Anel de vedação
MPX10.1103/JV	
MPX10.7103/JV	




produtos	Descrição
MPX10.1202/JV	Enxerto feminino
MPX10.7202/JV	
MPX12.1103/JV	
MPX12.7103/JV	
SPH20.5105/IA/MA/JV	
18.1623	TOMADA
18.1622	
SPH04.2101/IA/MA/JV	
RMA11.5103	
RBE-06-2103	
RBE-06-1151-IA	
RBE-03-1150 IA	
SPH25.5106/IB/MA/JE	
K86300297	KIT DE PROGRAMAÇÃO
SPH12.2322/MA/IB	
PML06.1101/ZEP	Encaixes
KES-01.9102/IC	
N001.133.67	
RBE08-6152-IC-TE	
RBE03.7151	
61.7580-10021 SILI-SC :0,5/1,0	
SPH12.2322/1B/MA	
33.0541	conector
RBE06.1252/IC/HPI	
Certificate of conformity (RBE06.1252/IC/HPI)	
ERS-1XXX	
PSM0606	
K39900051	
CLC0145	
167873	COMBI TAG UNIQU//MODULE
168098	MÓDULO COMBI TAC UNIQU//
CT-E-WZ1-9.5	FERRAMENTA DE INSERÇÃO
MBA-WZ3	Ferramenta de desmontagem
MBA-WZ1/1.2	FERRAMENTA DE EXTRAÇÃO
MSA-WZ3	Ferramenta de desmontagem
EBS14-V0	CONECTOR
MCB03.7150/IC/JE	
MCB05.7151/IC/JE	
MCB03.1100/IC/TM/JE	
MCB05.1101/IC/TM/JE	
34.122972	
32.0317P0001	Acoplador de cabo macho
RMA06.2101/OD	



produtos	Descrição
TX2-200	
RBE08.7112/JV	
100012132	
PV-KST4-EVO 2/6I-UR + PV-KBT4-EVO 2/6I-UR	Conjunto de conectores
RPL08.1151	
RPL08.1151/RE	
R32511050	
18.8064	
18.9067	
18.8066	
18.9066	
18.8067	
66.9575-20	
66.9575-23	
66.9575-27	
49.7046-20	
49.7046-21	
49.7046-23	
49.7046-27	
49.7046-28	
23.5140-33	
10.0763 MK4-6.18/M25 2PE	conectores
10.0772 MK6-6.25/M32 2PE	conectores
N00651201	conexão de liberação rápida
N59481162	PLACA MÓVEL
SPT10.1103/L/CG	
SPT10.7103/L/CG	
RBE03.6150/0	
RBE03.6150/45	
RBE03.6150/6	
RBE03.6150/9	
RSI 11.1103	APROPRIADO
RBE 08.6152	Sobre a passagem gratuita
RBE11.6816	
Rbe11.6813	Sobre a passagem gratuita
Rbe11.6153	
N00878408	
22.1050	
GPL50.1850	Soquete
GPL50.6108	Plugue não valvulado
RBE03.1151/0	
RBE03.1151/9	Conector Fluido Feminino
33002300 / MGK4-200-B	




produtos	Descrição
N00454008	
N00342806	
D69027304	óleo base
D24442900	
RBE06.6152	
RBE06.1152/JE	Casais
34.123063	
RMI06.1151	
MCB12.7153/IC	
MCB05.1151/IC	
MCB12.1153/IC	
RBE03.1150/OS	
18.4501	
18.4401	
18.0248	
18.0368	
RBE11.1154/IC/JT/OD	apropriado
RBE06.1153/IC/JT/OD	apropriado
32.6020-22100	
R30319040	Soquete
RBE03.1906/JV/OD	CONECTOR FEMININO PARA INJETORA SPARK
RBE03.7150/IC	CONECTOR MACHO PARA INJETOR DE TINTA SPARK
RBE06.1906/JV/OD	
PV-K/1500ILF3-20/6E-0059	
19.1009	
RMA-5XXX	VÁLVULA
SPH-MX-5XXX	VÁLVULA
R33250413	VÁLVULA
R33220613	SOQUETE
22.1053	
RMI09.6162	Plugue não valvulado
RMI09.1152/JV/RE	Soquete
RMI09.1102/JV/RE	Soquete
RMI09.6161	Plugue não valvulado
SLM4N464GN	
SLM4N464GE	
SLM4N464BL	
SLM4N464RT	
SLM4N464SW	
RPL08.1250/KR	
RPL08.1251/KR	
RBE03.6806	
34.166952	



produtos	Descrição
34.166954	Combitac masculino
RMI209.20.6202	
D22159565	
RMI209.20.1202/JV	Placas com 20 conectores
RBE06.1251/IC/HPI/FB	Conector fêmea
RPL08.1410/KB	acoplamento de liberação rápida
RPL08.1410/KR	
RPL08.6810/KB	
RPL08.6810/KR	
74009820	
33.2641	
33.2540	
33.0548	
33.2241	
33.2240	
33.0148	
33.9589	
RBE03.1906/IC/FDA/JE/OD	conectora
RBE03.7906/IC/FDA/JE	conectora
N00949009	Plugue para conexão
RBE03.2904/3/FB	
RBE03.2904/45/FB	
RBE03.2904/DKJ/FB	
RBE.03.8500	
RBE06.2908/6/FB	
RBE06.2908/9/FB	
RMI.06.7151/JV	Conexão de válvula
D22168260	
33.0141 / CT-BP1/0,25-0,75 AU	Soquete
33.5727 / CT-BE-S/4	Plugue de peça final
33.2531/ ECT130 03 6004/D	CONEXÃO ELÉTRICA
33.2131	CONEXÃO ELÉTRICA
33.2144 / ECT110 06 1001/D	Conexão elétrica
33.2141 / ECT110 26 1001/D	Insertos de soquete (completos)
33.5606-92 / CT-BS	Faixa de suporte
33.5615 / LI-BL-SHR ST2,2x9,9 DIN7981F	Parafuso de rosqueamento com cabeça de panela embutida
33.4042 / CT-DIP4	ESPAÇADOR
33.4040 / CT-DIP2	ESPAÇADOR
XCT180.02.1058 CT / 33.2263	Suporte de CT completo
XCT180.02.6058 CT / 33.2663	Suporte de CT completo
MC4 6mm	
RBE03-1151 IC FB	
RBE03-8500 IC	



produtos	Descrição
RBE06.1101_OS	Acoplamento rápido
K81565326	MÓDULO MPS DS-RMK
K81565327	MÓDULO MPS DS-RMK
CBI09.7102/IA	
15.0686C1-21 16BL-CS/M32/70-C	
15.0702C1-21 16BL-CP/M32/70-C	
15.0720C1-21 16BL-CS/AX/M50/150-185-C	
15.0724C1-21 16BL-CP/AX/M50/150-185-C	
33.2544 / ECT110.06.6001/D	Conector elétrico
33.5726 / CT-BE-B/4	Soquete de peça final
CTBP1,5/0,5-1,5K AU - 33.0150	
CT-PM3 - 33.246	
33.4000 / CT-E8-2	Transportadora
33.0160 / CT-B/COAX58	Conector coaxial-fêmea
33.0560 / CT-S/COAX58	Conector macho coaxial
33.4143 / CT-E3-3/B	Transportadora
33.0131 / CT-BP3/2,5-4 AU	Soquete
33.5615 / LI-BL-SHR	Parafuso de chapa com cabeça cilíndrica e fenda cruzada
RBE 11.1103	ADAPTADOR FÊMEA DE CONECTOR RÁPIDO COM ORIFÍCIO ROSQUEADO
LORPRENE10/25	FLUIDOS DE AR COMPRIMIDO DE MANGUEIRA FLEXÍVEL DE LORPRENE 10X17,5
SPT20.1105/L/JS3/CG	
SPT20.7105/L/JS3/CG	
RMF153.103/REO/LN	REDUÇÃO DA BUCHA
MAM153.153/LN	
SPH12.2322/IA/MA/JV	Soquete montado em painel
SPH08.5314/IB/MA/JV	Conector valvulado montado em painel
N00922688	
RCS 11.1103	Engate
NCB08.7203/IC	Tampão valvulado
NCB08.1203/IC	SOQUETE
RBE08.6101/3	rosca fêmea de plugue 11G3/8
RBE11.6102/3	
SPH04.5101/IA/MA	
SPH04.2101/IA/MA	
CBI 1XXX	Soquete
CBX 12.7103/ JKV	
CBX 12.1153/ JKV	
CBX 12.7153/ JKV	
RPL-1XXX	soquete
R21350631	soquete
SPC 08.5418/IA/MD	




produtos	Descrição
K81565679	
MPS260RA	
MPS260RC	
K81558260	
K81451266	
RBE 06.1152/IC/HPI/OD	
K81557665	Unidade básica TS MPS260
K81565680	Módulo MPS TS-SPM
K81451462	MultiDNET-Mini-SG
B27595985	Conector
B27595653	Plugue 7/8
SPH25.2106/IB/MA	
SPH06.2102/IB/MA	
RMI09.2202/JV	
R10850301	Innesto a passagem livre
K81713478	PLACA
K81713477	PLACA
100078553	PLUGUE DE CONEXÃO DE ÁGUA
100078554	SOQUETE DE CONEXÃO DE ÁGUA
RBE03.7250/JV	Enxerto masculino
RBE03.1200/JV/OD	
19.0304	Dobradiça de terra
RPL12.1153	Acoplamento de liberação rápida RPL
RPL08.1152/ON/JV/KB	
RPL08.1152/ON/JV/KR	
RPL08.6808	
RPL08.6808/RE	
RPL08.6808/RO	
P/N: 18.0308 Type: MGK3VB10-14+MGK3R-M32	Caixa de soquete
CBI 06.1810/IA/CN	
AB200-23	pinça de medição
RBE08.1251	
RBE 03.1100/IC/TF/VD/OD/JE	ENGATE RAPIDO FEMEA
RBE 03.7100/IC/TM/JE	ENGATE RAPIDO MACHO
RBE03-6150-HPG	Plugue não valvulado
32.0078P0001-UR	
32.0079P0001-UR	
32.0346P0001	
32.0347P0001	
RMI 09.1202/JV/RE	
SP6AR-N/16	CONECTOR
SP6AR-N/16-S	
PV-KBT4/6X-UR Female MC4	acoplador de cabo



produtos	Descrição
PV-KST4/6X-UR Male MC4	acoplador de cabo
MK4-6.15/M25	
CBI06.1201/IA/JE	Soquete
CBI06.7251/IA/JE	Tampão valvulado
RBE03.7906	
RBE11.7154/IC/6/JE	
33002296	PINO DE ALIMENTAÇÃO DO ROBÔ
33002297	PINO DE ALIMENTAÇÃO DO ROBÔ
RMI09.1102/JE	Soquete
RMI09.7102/JE	Tampão valvulado
01.0008	Soquete
RBE 03.2151	
RBE 03.2150	
226-3095	
32.0034	VOLANTE
34.166731	Conexão modular elétrica
34.166733	Conexão modular pneumática
ME1-18+PE-BP1/1 AU	
TX2-160 HE CS9	sistema de robôs
TX2-60 HE CS9	sistema de robôs
MPX 10.7202/JV male	enxerto masculino
CT-SP3/2.5-4KAU	
RBE03.1150/IA/W	
K81556765	UNIDADE DE EMEL TS MPS630 TK125/160
K81565294	FOLHA DE CONEXÃO DO SENSOR MODUL MPS TS-TC
K81556267	SOQUETE DE ALIMENTAÇÃO LATERAL DO MÓDULO MPS RS-WPROBOT
K81601761	ENTRADA DE AR DA BRAÇADEIRA
K86302853	LADO DA FERRAMENTA FERRAMENTA LATERAL MPS630 HGLILIPPER
K81565634	MÓDULO MPS MÓDULO TS-PEHAVA
K81564873	MÓDULO DE ACOPLAMENTO MPS TS-SPM-ADHAVA
K81579145	MÓDULO MPS RS-RX-REXOKET GROUP
K81557635	UNIDADE BÁSICA RS MPS630CORPO PRINCIPAL LATERAL DO ROBÔ
K81607421	BLOCO DE SENSORES (ADAPTADOR)
K81703394	ESTACIONAMENTO ENORME PARQUE DE ESTACIONAMENTO MPS630TOOL
K81564897	SOQUETE DE AR LATERAL DO MÓDULO MPS RS-PROBOT
RBE06.1153/IA/HPL/JV/OD	Conector fêmea
RBE 08-1102/IA/JE	Conector fêmea de aço inoxidável
PML061808	Corpo da pistola
RBE 06.7102IA/HPL/JV	Enxerto masculino
PML06.6060/ZEP	BOCAL
NYLFLEX19	
LK1-A	CABO DE TESTE



produtos	Descrição
15.0649C2-21 KST10BV-AX/M25/25-35-C2	
RBE06.7152	
RBE06.7102	
RBE06.7808	
R10001001	certificado de conformidade
R10001101	certificado de conformidade
R10001201	certificado de conformidade
14.0010-22	
14.0010-28	
RBE 03.2904/JE/OD / RBE-2XXX	Acoplamento
RMA 06.2102	
RMA 06.4102	
SLK425-E/N	Cabo de teste com (plugue de 4 mm, com mola, reto) a (plugue de 4 mm, com mola, reto)
R10645006	Engate Rapido
RBE 06.1152	
15.0644C4-20 KBT10BV-AX/M25/6-16-C4	
15.0644C1-21 KBT10BV-AX/M25/6-16-C1	
15.0644C2-22 KBT10BV-AX/M25/6-16-C2	
15.0644C3-23 KBT10BV-AX/M25/6-16-C3	
33.3900 CTD-M-CZ	ALICATE DE CRIMPAGEM DE CONECTORES
RBE 06.1101/IC/TM/VD/OD/JE	
86955/ SPC03.5408/IA/MD	
R 23590201	Ferramenta de desmontagem SPC08
R23590101	
SPH08.5103/IA/MA/JV	Enxerto masculino
N01213305	
RMA 082102/IA/OS	
SPC05.2000/IA/JV R33521001	
SPC05.5000/IA/JV R33551100	
15.0017-21	Conector elétrico
Robolub 68-S	lubricant
CT-SP1/0,25-0,75K AU / 33.0541	
33.059 CT-S-UCT06/8	
33.0190 CT-B-UCT06/8	
18.3805 / MES-CZ-CT1,5	
18.3804 / MES-CZ-CT1	
18.3001 / MBA-WZ1/1,2	
R32338131	
R33891401	



produtos	Descrição
RBE06.7151/IA/W	Valved plug
SPC 05.200/IA	Soquete montado em painel
62.7430-91021	
RBE03.6150/HPL	
33.2169	Soquete
33.2170	Plugue
BRW08.9100	Ferramenta de carregamento e rearmamento
N00124510	
33.2540 CT-NET-2/S	
RCS08.1201	
RCS08.1202	
RBE 03.6100/IC	
33002703	MULTI D NET RS4, GARRA, ROBÔ-ROBÔ, TROCADOR DE FERRAMENTAS LATERAL PARA PINO DE SINAL
K81565243ET	MÓDULO
SPH12.2104/IB/MA/JV	Soquete montado em painel
rmi16.1104/jv	Conector feminino Hopper
R33947155	Sobre a autovedação
D24448960	
SVX08.1103	
SVX08.7103	
32.0316P0001	Acoplador de cabo fêmea
K81579191	MÓDULO
RBL-7XXX RBL03.7250/IC/0	
RBL-2XXX RBL03.2250/IC/0	
33.4005 / CT-E1,5-5	
33.0153 / CT-BP1,5LAV/0,5-1,5 AU	Contato feminino
33.3800 / CT-M-CZ	Máquina de crimpagem
D22152669	Motor JT1
18.0302	
18.0303	
CBI16.7154/IA/BF	acoplamento
RBE 03.2906	
RBE 03.2906/IA/W	
RBE 06.2906	
RBE 06.2906/IA/W	
CBI09.1102/IA/JV	
RPL12.6813	
RME12.1153/JV	
RME 12.1618	
RME 12.1203	
RBS08.6201/IC	
RSI08.1251	
RSI11.1254	




produtos	Descrição
RSI11.1204	
RBS11.6154/IC	
RBS11.6204/IC	
RBE03.6904/IC	Plugue não valvulado
SPH08.9700/JPV	
SPH08.9100/JPV	
R13947411	Plugue
RBL03.6200	
K81453526	
K81453525	
RPL08.6812	
18.0242	
18.8014	
18.9014	
18.1403	
18.1402	
SPH 06.5102/IA/MA/JV	
N59200444	PLUGUE
K81715340	RETENTOR
RBE 03.2250	
SPH04.5101/IB/MA	Ficha de válvula montada em painel
RPL08.1151/KR	
RPL08.1151/KB	
MPX06.7101/JV	
N00515798	TOMADA
RBE06.7251	
RPL08.6810/CN/RE	
RPL08.6810/CN	
MPX 06.7201/JV	
RMI 16.6164	
CALORLOCK 10/KB	
CALORLOCK 10/KR	
R30612010	
R34110701	
100027938	
RMI 12.7253/JV	
B23585432	
190303 EGH-061/SS	
CBI09.7102/IA/J	
ERS06.1151	conecte o acoplamento
R34110321	Pistola pneumática.
CBI 12.1103/IA/BF	Encaixes
CBI 12.7103/IA/BF	articulação



produtos	Descrição
CBI 16.1104/IA/BF	Encaixe
CBI 16.7104/IA/BF	articulação
RMC12.4904	
RBE03.6050/IC/PE / RBE-IC-6XXX	Conector
RBE03.6906/OD / R10340301	Conector
RBE06.7908/JE/0 / RBE-7XXX	Mamilo de bloqueio
RBE06.2908/JE/0/OD/VD / RBE-2XXX	Acoplamento
32.0316P0001 (PV-KBT4-EVO 2A/6I)	Conector fêmea
32.0317P0001 (PV-KST4-EVO 2A/6I)	Conector macho
SPT05.7655/L/CG/JS3	
SPT05.1655/L/CG/JS3	
R10845106	
N00729905 (RPE 14 straight exit)	
RBE 08.1203	Soquete
RMI 12.1203/JV	Soquete
N00241308 (RPE 14 90° outlet)	
R10650180	PLUGUE
RBE03.2150/0/OS	
RBE03.2150/3/OS	
RBE03.2150/6/OS	
RBE03.2150/9/OS	
RBE03.6100/0	
RBE03.6100/3	
RBE03.6100/6	
RMI06.1151/JE	
RMI06.7151/JE	
RBE03.8500/IC/U	
RBE08.8500/IC/U	
RBE03.1766/IC/FB	
RBE03.7766/IC	
RBE08.1770/IC/3/OD/FB	
RBE08.7770/IC/3	
RBE08.1770/IC/0/OD/FB	
RBE08.7770/IC/0	
N00260306	
R11441210	PLUGUE
RMI25.6105	Plugue não valvulado
33.4024	
F29554021	
RBE03.7151/IA/JV	
CT-BE-B	Terminação - Soquete
RMI209.12.6000	
AF152.10/RE	




produtos	Descrição
CL 1021	
Order No. 33.4051, Type CT-BS1	Plugue cego
Order No. 33.5606-, Type CT-BS, Length: 50mm	trilhos de suporte em plástico
Order No. 33.3003, Type CT-E-WZ0,6	Soquete/pino de ferramentas de inserção
Order No. 33.3002, CT-A-WZ0,6	Soquete/pino de ferramentas de extração
Order No. 33.3002, CT-A-W0,6	Soquete/pino de ferramentas de extração
RBE 06.1201/IC/VD/HPI/JV/OD	soquete
RBE06.6152/HPL	
33.0551	
34.194282	Staubli CombiTac Male, custom configuration
34.194020	Staubli CombiTac Male, custom configuration
34.193823	Staubli CombiTac Female, custom configuration
34.194085	Staubli CombiTac Female, custom configuration
RMI 209.12.6002	
CL 1021 (R18202111)	
R31321023	
31004777	
31004775	
34.114390	
34.14593	
34.122005	
D69025504	Óleo Robolub 100-H1 5L (por L)
D69025801	Óleo Robolub
CBI09.5152/IA	conexão rápida
RMI 12.6163	
CBI09.5152/IA/BF	
14.0065C1	
14.5204-29	Anel branco
14.5204-22	Anel de cor vermelha
14.5204-21	Anel preto
RCS06.1102	
RBE08.1808/IC/JK/0	
RBE08.1808/IC/JK/3	
RBE08.1808/IC/JK/45	
RBE08.1808/IC/JK/6	
RBE08.6151/IC/0	
RBE08.6151/IC/3	
RBE08.6151/IC/45	
RBE08.6151/IC/6	
RPL08.1411	
RPL08.1414	
18.8008	
RM109.7152/JV	



produtos	Descrição
66.9755-22	
24.0157-21	
24.0157-22	
24.0224-21	
24.0224-22	
66.9755-21	
66.1051-160	
67.9770-15021	
MCI209.12.1152/JV N58771103	Placa completa com conectores
16BL-CP/M40/120 /YELLOW-GREEN	CONECTOR REDONDO UNIPOLAR
16BL-CP/M40/120 /BLACK	CONECTOR REDONDO UNIPOLAR
16BL-CP/M40/120 /BROWN	CONECTOR REDONDO UNIPOLAR
16BL-CP/M40/120 /GRAY	CONECTOR REDONDO UNIPOLAR
16BL-CP/PC WITH PROTECTIVE COVER	PINO DE CONECTOR REDONDO DE POLO ÚNICO
C24520763	Montagem elétrica
C24520663	Montagem elétrica
C13101100	Vedação plana para baía
C13100900	Selo plano para fechamento de compartimento
SPH04.2101/IB/MA	
66.2020-27 // SLM-SN-39 (brown)	
66.2020-20 // SLM-SN-39 (green/yellow)	
66.2020-21 // SLM-SN-39 (black)	
66.2020-23 // SLM-SN-39 (blue)	
66.2020-28 // SLM-SN-39 (grey)	
23.1012-21 // EB2-A (black)	
23.1012-27// EB2-A (brown)	
23.1012-29 // EB2-A (white)	
23.1012-23 // EB2-A (blau)	
24.0106-21 // R4/2-A (black)	
RPL08.6101	
RPL12.6103	
XZGL-425	
MCI09.2152/JV (100016263)	Conectores individuais a serem montados em 12 placas
MCI209.12.1000 (N58771000)	Placa vazia sem conexões
RBE03.1906/IA/W/OD	
SPX06.1152	
SPX06.7152	
SPX08.1153	
SPX08.7153	
RMI12.1153/JV	
RCS08.1810	SOQUETE
K86302623	TROCADOR DE FERRAMENTAS
K86303369	TROCADOR DE FERRAMENTAS



produtos	Descrição
RCS08-1103	
RBE08-6252	
AF153.13	
LORPRENE13/50	
CL1023	
18.3014	
18.3017	
33.4139 CT-E8-2-IP2X	
33.5606-90 CT-BS	
33.4056 CT-BEG-B	
33.4057 CT-BEG-S	
33.5615 L1-BL-SHR	
33.5623 L1-KM-SHR	
33.0555 CT-SP1,5/1,5AU	
33.0156 CT-BP1,5LAV/1,5AU	
33.0102 CT-BP8/16AG	
33.0502 CT-SP8/16AG	
SPH37.2107/MA/JV	
33.0376	
SPX 08.1103/IB/JV	
SPX 08.7103/IB/JV	
RBE03.1151/VD/PP-PD7014	
CT-RJ45/B	Soquete
CT-RJ45/S	Plugue
R69170121	
R69170321	
NYLFLEX16/25	TUBO DE PLÁSTICO
NYLFLEX25/25	MANGUEIRA DE PLÁSTICO
NYLFLEX38/25	TUBO DE PLÁSTICO
ABA26/38/IB	BRAÇADEIRA DE MANGUEIRA
ABA44/56/IB	BRAÇADEIRA DE MANGUEIRA
AF154.25/G2	BICO DE MANGUEIRA MASCULINO
MPX12.7104/JV	
18.8004	
STAU66932821	
RMI12.2203/JV	Soquete montado em painel
100070509	
R32081010	
RBE 03.7150	
32.0151P0001/ PV-ADSP4-S2/10	Conector de painel macho Staubli MC4
TCB40-DN50.1B18/IC8/JV	
SPH12.2104/IA/MA/JV	SOQUETE
SPH06.2102/IA/MA/JV	



produtos	Descrição
SPC 08.2000/IA/JV	
CBI06.1810/IA/JV/CN/RE	
NCB 08.1153/IC	
RPL.06.1151/KB	
RBE06.7101/IC/HPI/JV/0	
RBE06.8550/IC	
RBE06.7101/IC/HPI/JV/15	
RBE06.7101/IC/HPI/JV/3	
RBE06.7101/IC/HPI/JV/45	
RBE06.7101/IC/HPI/JV/6	
100071465	
NCB08.7203/IC/VR/KB	
NCB12.7204/IC/VR/KR	
NCB08.1203/IC/VR/KB	
NCB12.1204/IC/VR/KR	
RBE06.1101/IA/VS/JV	
SBA12.7104	
R10345006	
D69014400	
CT-BE-S	Terminação - Ficha
SPX08.7203	
SPX08.2203	
SPX08.2153	
RBE03.1150/IA/HPG	
D21144568	
RBE19.1105/IA/VD/HPL/OS/PP/FB	
RBE08.1103/IA/JV/OD	
18.1622 (REA-03.6002.3715)	
66.2016-20022 // SLK-4N-S25 (red)	cordão
66.2016-20021 // SLK-4N-S25 (black)	cordão
66.2024-22 // SLM-4N-46 (red)	
66.2024-21 // SLM-4N-46 (black)	
61.7610-00122 // SILI-1V 2,5 (Red)	cordão
61.7610-00121 // SILI-1V 2,5 (Black)	cordão
MS4 male connector	
MS4 female connector	
RBE03.1100 IC/HPI/OD	
CBI09.18.13/CN/IA	
MAM 165.165/LN	Conector de Fluido componente
MAM 165.165/RE/LN	Componente de Conectores Fluidos
RSW07.5101	
CT-BS	Consertando trilhos
CT-S-RCT03/4	Conector pneumático



produtos	Descrição
CT-BV-RCT03/4	Conector para ar comprimido
RBE-06-1810-45	
RBE-06-1810-6	
RBE-06-6251-45	
RBE06.6251/6	
RBE061151/OS	
NYLFLEX12/KB/25	
NYLFLEX12/KR/25	
NYLFLEX12/KB/50	
NYLFLEX12/KR/50	
RBE03.6904/0	
R13591100	
NCB12.1104/IC/JE	
NCB12.7104/IC/JE	
NCB12.9100/JE	
NCB12.9700/JE	
18.1206 (ME1-18+PE-SP1/1)	Inserir pino
VSU38.2000/L/CG/JS3/BM	Conexão do painel
RMC02.5904	
33.5601-42	conector
33.4011	conector
33.4003	conector
33.4012	conector
33.5615	
BRW08.9314	
RMC02.2904/OD	(conexão de dupla obstrução)
CBI.06.1610/IA	
CBX09.1612	
CBX09.7612	
RBE 03.1251	
RBE 03.6251	
RMI09.7251/JV	
RBL08.1772/IC/OD	Conexão
61.7632-10021	Fio de troca de silicone
RBL08.7101/IC	Sobre auto-obturante
18.8050	Socket
61.7632-00121	
33.5606-100	Trilho de fixação
LI-SHR-GF	Tornillo Sujeta Ponto Final
N01123113	
R33250513	
R33250213	
REA034012/10	CARCACA - Carcaça macho para tomada elétrica REA tamanho 03, interface 10 mm



produtos	Descrição
RCS081813	
RBE086813	
14.2020C2-29	Conector macho de montagem em painel
14.2020C1-21	Conector macho de montagem em painel
R33950200	
RPL08.6813/CN/RE	
RBE03.1151 IA/HPG	
CALORLOCK10/KB R79207010	mangueira
CALORLOCK10/KR R79207110	mangueira
RPL08.1152/KB	
RPL08.1152/KR	
RPL08.6812/KB	
RPL08.6812/KR	
RPL12.6813/CN	
RMI212.12.1103/JV	Conexões
K85587545	lado da oferta
K85587562	lado do receptor
RBE19.7154	
RBE19.6154/HPL	
RMI12.7153	