



ENAPART



93 S Railroad Avenue Unit C
Bergenfield NJ 07621 USA
www.enapart.com
sales@enapart.com



Via del Canneto 35,
Borgosatollo, Brescia - Italia
www.enapart.it
vendite@enapart.it



Barbaros Mah. Ihlamur Bul. Aĝaoĝlu
My Newwork No:3/15 Ataşehir / İstanbul
www.enapart.net
satis@enapart.net



PRIVADA 10 B SUR #3908 COL.
ANZUREZ, C.P. 72530, PUEBLA, PUE
www.enapart.com.mx
sales@enapart.com.mx



Friedrich-Ebert-Anlage 36, 60325
Frankfurt am Main, Germany
www.enapart.de
anfrage@enapart.de



4 boulevard Carnot, 95400
villiers-le-bel, Paris, France
www.enapart.fr
sales@enapart.fr



65049, ОДЕСА, ВУЛИЦЯ ІВАНА
ФРАНКА, БУДИНОК 55, ПОВЕРХ 3
www.enapart.com.ua
sales@enapart.com.ua



MUNICIPIUL BUCUREȘTI, SECTOR 3,
B-DUL BASARABIA, NR.250, CORP P+5
www.enapart.ro
sales@enapart.ro



〒584-0023 大阪府富田林市若松町
東2丁目2番16号
www.enapart.co.jp
sales@enapart.co.jp



PLAZA NUESTRA SEÑORA DE LAS
NIEVES 12 ,LOCAL ,50012,ZARAGOZA
www.enapart.es
ventas@enapart.es



Складова база „Онгъл“, Склад А2, п.к.
4006, гр. Пловдив, България
www.enapart.bg
sales@enapart.bg



3 Austin Mews, High Street, Hemel
Hempstead, HP1 3AF , United Kingdom
www.enapart.co.uk
sales@enapart.co.uk



Ckd

Enapart sempre se esforça para oferecer preços e prazos competitivos de suprimentos para seus clientes. Nós vendemos apenas equipamentos originais e peças de reposição, embora nem sempre sejamos o distribuidor oficial ou revendedor do fabricante. Todas as marcas registradas e números de peça exibidos são de propriedade de seus respectivos proprietários.

PRODUTOS DA MARCA

produtos	Descrição
1126-16C-F	Detalhes específicos do produto não disponíveis
4F310E-10-TP-DC24V	válvula
4F610-20-L-AC110V	Válvula solenóide
4F710-25-L-DC24V	VÁLVULA
5100-4C	Descarregador de drenagem tipo flutuante
AB21-01-3-A-AC110V	Válvula solenóide
ABP-12-GSB	REGULADOR-MULTIPLICADOR DE PRESSÃO
ADK11-15A-02E-DC24V	Válvula solenóide
ADK12-20A-03M-DC24V	Válvula solenóide Pilot Kick de 2 portas
AP11-15A-02HA-AC200V	DRC 2/2- Ventil, NC Rc 1/2 ", 200 VAC
APE-8T	PRESSOSTATO
APK11-15A-03A-AC100V	a tensão de trabalho é de 90 a 110 AC volts.
APK11-15A-03A-AC110V	a tensão de trabalho é de 100 a 120 AC volts.
CHV2-20	Válvula manual compacta
M3000-Mantle-Assy	Elemento filtrante CKD
F3000-10-W-F	Wartungseinheit
F3000-KIT	KIT DE SUBSTITUIÇÃO
F3000-W-BOWL-GUARD	SOMENTE PROTETOR DE TIGELA
F4000-10G-W-F	filtro de ar comprimido
F4000-W-BOWL	Tigela de reposição para filtros de ar da série F4000
F4000-W-BOWL-GUARD	Cesta de proteção para contêineres
FA731-ELEMENT	ELEMENTO FILTRANTE
GAG432-4-0-B2G-AC110V	Válvula de controle solenóide de 3/2 vias
2063925	VÁLVULA
HMF-25CS	CKD Parallelgreifer Tambor. 12 mm, cubo 50 mm
J202-445-SM	motor 200VAC, 50/60Hz, 1 U/min, entgeg. no sentido horário
J202-750 oem	MOTOR K202-750 CKD 200VAC 1
J204-037	Motor



produtos	Descrição
PMOA00C02	Motor
JSC3-TC-100B-225-HL38424	CILINDRO
PKA-04-27	Válvula piloto
PV5G-8-FG-D-1-N-A06	Bobina de válvula selenóide AC 100V 50/60Hz
PVS-50A-210-4N-AC110V	válvula
QEV2-10	VÁLVULA DE TRANSPORTE
RCC2-FB-32-35-L-TOH-D	cilindro
SC-20A	Controlador de velocidade série SC tipo grande calibre
SC3R-15	CONTROLADOR DE VELOCIDADE
SL-20A	SILENCIADOR
SLW-10A	SILENCIADOR
SW-T2H5	interruptor de cilind
W4000-15-W-F	Regulador de filtro combinado
SL-25A	Silenciador
PDV3-40A-RC-N2C-AC220V	Válvula de diafragma de filtro
1003914	Magnetventil
MDC24-3	Cilindro miniatura CKD
PV5G-6-FG-S-3	ISO1 5/2-Ventil
RBYA605	conjunto de chave inglesa
SCA2-FA-50B-200	Cilindro
PDV3-40A-RC-N2G-DC24V	DRC 2/2 Ventil
4F320E-10-GP-S-FL153558-3	Ventil
AD11-20A-02G-DC24V	DRC 2/2-Medienventil, NC
4GB259-00-B-3-ST	DRC 5/3-Grundplattenventil
C4000-20-W	Unidade FRL (Unidade de Filtro-Regulador-Lubrificador)
4KA240-60-L-DC24V-ST	VÁLVULA DE ESCAPE
4F730E-25-GP-DC24V	Ventil
4F710E-25-GP-DC24V	Ventil
4F640E-20-GP-DC24V	Venti
4F630E-20-GP-DC24V	Ventil
4F530E-15-GP-DC24V	Ventil
4F510E-10-GP-DC24V	Válvula solenóide
4F621-20	Válvula solenóide
4F520-15-L-DC24V-ST	Válvula solenóide
4F640-15-L-DC24V-ST	Válvula solenóide
SVB1A-40A-02H-DC24	Ventil
AG41-02-2-02H-DC24V	Válvula solenóide
4F511-15-K2-FL376866	Válvula mestra



produtos	Descrição
4F620-15-L-DC24V-ST	Válvula solenóide
R3100-10-W	Regras de impressão CKD com Bypass
ABP-12-G	Amplificador de ar pneumático
AB41-03-7-B2G-AG220V	Medienventil
PPD3-R10N6B+PPD3-KHS	PRESSOSTATO
G5-9D-8-P10	MEDIDOR DE PRESSÃO
G59D-8-P04	MEDIDOR DE PRESSÃO
JSC3-63K	CKD Dichtsatz zu JSC3
1126-12C-FMG	Filtro de ar
1138-8C-FMG (5?M)	FILTRO DE AR
1138-8C-E	Filtro de ar
1138-8-FMG	Filtro de ar
1138-6C-E	Filtro de ar
1126-16-FMG (5?M)	FILTRO DE AR
2215-10CG	REGULADOR
2215-8CG	REGULADOR
2215-8-G	Regulador
F4000-15G-W-F	Montagem do filtro de ar
L3000-BOWL-M	Tigela do lubrificador
F4000-10-W-FM	Filtro de ar
M4000-10-W-F1Q1	Filtro
USB3-6-2	Detalhes específicos do produto não disponíveis
J205-163-SM	Detalhes específicos do produto não disponíveis
SAB1W-25A-0 PCF-2017-0279	VÁLVULA DE CILINDRO PARA ÁGUA
SD401E-07-W	Super secador
ADK11-10A-02C-AC100V	Válvula solenóide Pilot Kick de 2 portas
W1000-6-W	Regulador de filtro, série Standard White
W1000-6-W-A10W	Regulador de filtro com manômetro
W1000-6-W-A10WB3W	Regulador de filtro com manômetro e suporte
W1000-6-W-A6W	Regulador de filtro com manômetro
W1000-6-W-A6WB3W	Regulador de filtro com manômetro e suporte
W1000-6-W-A8W	Regulador de filtro com manômetro
W1000-6-W-A8WB3W	Regulador de filtro com manômetro e suporte
W1000-6-W-B3W	Regulador de filtro com suporte
W1000-6-W-F1	Regulador de filtro com drenagem automática
W1000-6-W-F1-A10W	Regulador de filtro com drenagem automática e manômetro
W1000-6-W-F1-A10WB3W	Regulador de filtro com drenagem automática, manômetro e suporte
W1000-6-W-F1-A6W	Regulador de filtro com drenagem automática e manômetro
W1000-6-W-F1-A6WB3W	Regulador de filtro com drenagem automática, manômetro e suporte



produtos	Descrição
W1000-6-W-F1-A8W	Regulador de filtro com drenagem automática e manômetro
W1000-6-W-F1-A8WB3W	Regulador de filtro
W1000-6-W-F1-B3W	Regulador de filtro
W1000-8-W	Regulador de filtro
W1000-8-W-A10W	Regulador de filtro
W1000-8-W-A10WB3W	Regulador de filtro
W1000-8-W-A6W	Regulador de filtro
W1000-8-W-A6WB3W	Regulador de filtro
W1000-8-W-A8W	Regulador de filtro
W1000-8-W-A8WB3W	Regulador de filtro
W1000-8-W-B3W	Regulador de filtro
W1000-8-W-F1T8	Regulador de filtro
W1000-8-W-F1T8-A10W	Regulador de filtro
W1000-8-W-F1T8-A10WB3W	Regulador de filtro
W1000-8-W-F1T8-A10WB3WG40P	Regulador de filtro com manômetro
W1000-8-W-F1T8-A10WB3WG41P	Regulador de filtro com manômetro
W1000-8-W-F1T8-A10WB3WG49P	Regulador de filtro com manômetro
W1000-8-W-F1T8-A10WB3WG50P	Regulador de filtro com manômetro
W1000-8-W-F1T8-A10WB3WG52P	Regulador de filtro com manômetro
W1000-8-W-F1T8-A10WB3WG59P	Regulador de filtro com manômetro
W1000-8-W-F1T8-A10WG40P	Regulador de filtro com manômetro
W1000-8-W-F1T8-A10WG41P	Regulador de filtro com manômetro
W1000-8-W-F1T8-A10WG49P	Regulador de filtro com manômetro
W1000-8-W-F1T8-A10WG50P	Regulador de filtro com manômetro
W1000-8-W-F1T8-A10WG52P	Regulador de filtro com manômetro
W1000-8-W-F1T8-A10WG59P	Regulador de filtro com manômetro
W1000-8-W-F1T8-A6W	Regulador de filtro
W1000-8-W-F1T8-A6WB3W	Regulador de filtro com suporte
W1000-8-W-F1T8-A6WB3WG40P	Regulador de filtro com manômetro



produtos	Descrição
W1000-8-W-F1T8-A6WB3WG41P	Regulador de filtro com manômetro
W1000-8-W-F1T8-A6WB3WG49P	Regulador de filtro com manômetro
W1000-8-W-F1T8-A6WB3WG50P	Regulador de filtro com manômetro
W1000-8-W-F1T8-A6WB3WG52P	Regulador de filtro com manômetro
W1000-8-W-F1T8-A6WB3WG59P	Regulador de filtro com manômetro
W1000-8-W-F1T8-A6WG40P	Regulador de filtro com manômetro
W1000-8-W-F1T8-A6WG41P	Regulador de filtro com manômetro
W1000-8-W-F1T8-A6WG49P	Regulador de filtro com manômetro
W1000-8-W-F1T8-A6WG50P	Regulador de filtro com manômetro
W1000-8-W-F1T8-A6WG52P	Regulador de filtro com manômetro
W1000-8-W-F1T8-A6WG59P	Regulador de filtro com manômetro
W1000-8-W-F1T8-A8W	Regulador de filtro
W1000-8-W-F1T8-A8WB3W	Regulador de filtro com suporte
W1000-8-W-F1T8-A8WB3WG40P	Regulador de filtro com manômetro e suporte
W1000-8-W-F1T8-A8WB3WG41P	Regulador de filtro com manômetro e suporte
W1000-8-W-F1T8-A8WB3WG49P	Regulador de filtro com manômetro e suporte
W1000-8-W-F1T8-A8WB3WG50P	Regulador de filtro com manômetro e suporte
W1000-8-W-F1T8-A8WB3WG52P	Regulador de filtro com manômetro e suporte
W1000-8-W-F1T8-A8WB3WG59P	Regulador de filtro com manômetro e suporte
W1000-8-W-F1T8-A8WG40P	Regulador de filtro com manômetro
W1000-8-W-F1T8-A8WG41P	Regulador de filtro com manômetro
W1000-8-W-F1T8-A8WG49P	Regulador de filtro com manômetro
W1000-8-W-F1T8-A8WG50P	Regulador de filtro com manômetro
W1000-8-W-F1T8-A8WG52P	Regulador de filtro com manômetro



produtos	Descrição
W1000-8-W-F1T8-A8WG59P	Regulador de filtro com manômetro
W1000-8-W-F1T8-B3W	Regulador de filtro com suporte
W1000-8-W-F1T8-B3WG40P	Regulador de filtro com manômetro e suporte
W1000-8-W-F1T8-B3WG41P	Regulador de filtro com manômetro e suporte
W1000-8-W-F1T8-B3WG49P	Regulador de filtro com manômetro e suporte
W1000-8-W-F1T8-B3WG50P	Regulador de filtro com manômetro e suporte
W1000-8-W-F1T8-B3WG52P	Regulador de filtro com manômetro e suporte
W1000-8-W-F1T8-B3WG59P	Regulador de filtro com manômetro e suporte
W1000-8-W-F1T8-BWG40P	Regulador de filtro com manômetro e suporte
W1000-8-W-F1T8-BWG41P	Regulador de filtro com manômetro e suporte
W1000-8-W-F1T8-BWG49P	Regulador de filtro com manômetro e suporte
W1000-8-W-F1T8-BWG50P	Regulador de filtro com manômetro e suporte em forma de C
W1000-8-W-F1T8-BWG52P	Regulador de filtro com manômetro e suporte em forma de C
W1000-8-W-F1T8-BWG59P	Regulador de filtro com manômetro e suporte em forma de C
W1000-8-W-F1T8-G40P	Regulador de filtro com manômetro
W1000-8-W-F1T8-G41P	Regulador de filtro com manômetro
W1000-8-W-F1T8-G49P	Regulador de filtro com manômetro
W1000-8-W-F1T8-G50P	Regulador de filtro com manômetro
W1000-8-W-F1T8-G52P	Regulador de filtro com manômetro
W1000-8-W-F1T8-G59P	Regulador de filtro com manômetro
W2000-8-W	Regulador de filtro
W2000-8-W-F1	FILTRO REGULADOR+MANÔMETRO
W2000-8-W-F1-A10W	Regulador de filtro com dreno automático e adaptador de tubulação
W2000-8-W-F1-A10WB3W	Regulador de filtro com drenagem automática, adaptador de tubulação e suporte em forma de L
W2000-8-W-F1-B3W	Regulador de filtro com drenagem automática e suporte em forma de L
W2000-8-W-F1T8	Regulador de filtro com drenagem automática e porta de manômetro
W2000-8-W-F1T8-A10W	Regulador de filtro com drenagem automática e adaptador de tubulação Rc3/8



produtos	Descrição
W2000-8-W-F1T8-A10WB3W	Regulador de filtro com drenagem automática, adaptador de tubulação Rc3/8 e suporte em forma de L
W2000-8-W-F1T8-A10WB3WG40P	Regulador de filtro com drenagem automática, adaptador de tubulação Rc3/8, suporte em forma de L e manômetro
W2000-8-W-F1T8-A10WB3WG41P	Regulador de filtro com drenagem automática, adaptador de tubulação Rc3/8, suporte em forma de L e manômetro G41D-8-P10
W2000-8-W-F1T8-A10WB3WG49P	Regulador de filtro com drenagem automática, adaptador de tubulação Rc3/8, suporte em forma de L e manômetro G49D-8-P10
W2000-8-W-F1T8-A10WB3WG52P	Regulador de filtro com drenagem automática, adaptador de tubulação Rc3/8, suporte em forma de L e manômetro G52D-8-P10
W2000-8-W-F1T8-A10WG40P	Regulador de filtro com drenagem automática, adaptador de tubulação Rc3/8 e manômetro G40D-8-P10
W2000-8-W-F1T8-A10WG41P	Regulador de filtro com drenagem automática, adaptador de tubulação Rc3/8 e manômetro G41D-8-P10
W2000-8-W-F1T8-A10WG49P	Regulador de filtro com drenagem automática, adaptador de tubulação Rc3/8 e manômetro G49D-8-P10
W2000-8-W-F1T8-A10WG52P	Regulador de filtro com drenagem automática, adaptador de tubulação Rc3/8 e manômetro G52D-8-P10
W2000-8-W-F1T8-B3W	Regulador de filtro com drenagem automática e suporte em forma de L
W2000-8-W-F1T8-B3WG40P	Regulador de filtro com drenagem automática, suporte em forma de L e manômetro G40D-8-P10
W2000-8-W-F1T8-B3WG41P	Regulador de filtro com drenagem automática, suporte em forma de L e manômetro G41D-8-P10
W2000-8-W-F1T8-B3WG49P	Regulador de filtro com drenagem automática, suporte em forma de L e manômetro G49D-8-P10
W2000-8-W-F1T8-B3WG52P	Regulador de filtro com drenagem automática, suporte em forma de L e manômetro G52D-8-P10
W2000-8-W-F1T8-G40P	Regulador de filtro com drenagem automática e manômetro G40D-8-P10
W2000-8-W-F1T8-G41P	Regulador de filtro com drenagem automática e manômetro G41D-8-P10
W2000-8-W-F1T8-G49P	Regulador de filtro com drenagem automática e manômetro G49D-8-P10
W2000-8-W-F1T8-G52P	Regulador de filtro com drenagem automática e manômetro G52D-8-P10
W2000-10-W	FILTRO REGULADOR + MANOMET
W2000-10-W-A10W	Regulador de filtro com adaptador de tubulação Rc3/8
W2000-10-W-A10WB3W	Regulador de filtro com adaptador de tubulação Rc3/8 e suporte em forma de L
W2000-10-W-B3W	Regulador de filtro com suporte em forma de L
W2000-10-W-F1T8-A10W	Filtro regulador de dreno automático
W2000-10-W-F1T8-A10WB3W	Regulador de filtro com drenagem automática, adaptador de tubulação Rc3/8, suporte em forma de L e manômetro
W2000-10-W-F1T8-A10WB3WG40P	Regulador de filtro com drenagem automática, adaptador de tubulação Rc3/8, suporte em forma de L e manômetro G40D-8-P10
W2000-10-W-F1T8-A10WB3WG41P	Regulador de filtro com drenagem automática, adaptador de tubulação Rc3/8, suporte em forma de L e manômetro G41D-8-P10



produtos	Descrição
W2000-10-W-F1T8-A10WB3WG49P	Regulador de filtro com drenagem automática, adaptador de tubulação Rc3/8, suporte em forma de L e manômetro G49D-8-P10
W2000-10-W-F1T8-A10WB3WG52P	Regulador de filtro com drenagem automática, adaptador de tubulação Rc3/8, suporte em forma de L e manômetro G52D-8-P10
W2000-10-W-F1T8-A10WG40P	Regulador de filtro com drenagem automática, adaptador de tubulação Rc3/8 e manômetro G40D-8-P10
W2000-10-W-F1T8-A10WG41P	Regulador de filtro com drenagem automática, adaptador de tubulação Rc3/8 e manômetro G41D-8-P10
W2000-10-W-F1T8-A10WG49P	Regulador de filtro com drenagem automática, adaptador de tubulação Rc3/8 e manômetro G49D-8-P10
W2000-10-W-F1T8-A10WG52P	Regulador de filtro com drenagem automática, adaptador de tubulação Rc3/8 e manômetro G52D-8-P10
W2000-10-W-F1T8-B3W	
W2000-10-W-F1T8-B3WG40P	Regulador de filtro com drenagem automática, suporte em forma de L e manômetro G40D-8-P10
W2000-10-W-F1T8-B3WG41P	Regulador de filtro com drenagem automática, suporte em forma de L e manômetro G41D-8-P10
W2000-10-W-F1T8-B3WG49P	Regulador de filtro com drenagem automática, suporte em forma de L e manômetro G49D-8-P10
W2000-10-W-F1T8-B3WG52P	Regulador de filtro com drenagem automática, suporte em forma de L e manômetro G52D-8-P10
W2000-10-W-F1T8-G40P	Regulador de filtro com drenagem automática e manômetro G40D-8-P10
W2000-10-W-F1T8-G41P	Regulador de filtro com drenagem automática e manômetro G41D-8-P10
W2000-10-W-F1T8-G49P	Regulador de filtro com drenagem automática e manômetro G49D-8-P10
W2000-10-W-F1T8-G52P	Regulador de filtro com drenagem automática e manômetro G52D-8-P10
W2000-10-W-T8	Regulador de filtro com dreno manual
W2000-10-W-T8-A10W	Regulador de filtro com dreno manual e adaptador de tubulação Rc3/8
W2000-10-W-T8-A10WB3W	Regulador de filtro com dreno manual, adaptador de tubulação Rc3/8 e suporte em forma de L
W2000-10-W-T8-A10WB3WG40P	Regulador de filtro com dreno manual, adaptador de tubulação Rc3/8, suporte em forma de L e manômetro G40D-8-P10
W2000-10-W-T8-A10WB3WG41P	Regulador de filtro com dreno manual, adaptador de tubulação Rc3/8, suporte em forma de L e manômetro G41D-8-P10
W2000-10-W-T8-A10WB3WG49P	Regulador de filtro com dreno manual, adaptador de tubulação Rc3/8, suporte em forma de L e manômetro G49D-8-P10
W2000-10-W-T8-A10WB3WG52P	Regulador de filtro com dreno manual, adaptador de tubulação Rc3/8, suporte em forma de L e manômetro G52D-8-P10
W2000-10-W-T8-A10WG40P	Regulador de filtro com dreno manual, adaptador de tubulação Rc3/8 e manômetro G40D-8-P10
W2000-10-W-T8-A10WG41P	Regulador de filtro com dreno manual, adaptador de tubulação Rc3/8 e manômetro G41D-8-P10
W2000-10-W-T8-A10WG49P	Regulador de filtro com dreno manual, adaptador de tubulação Rc3/8 e manômetro G49D-8-P10



produtos	Descrição
W2000-10-W-T8-A10WG52P	Regulador de filtro com dreno manual, adaptador de tubulação Rc3/8 e manômetro G52D-8-P10
W2000-10-W-T8-B3W	Regulador de filtro com drenagem manual e suporte em forma de L
W2000-10-W-T8-B3WG40P	Regulador de filtro com dreno manual, suporte em forma de L e manômetro G40D-8-P10
W2000-10-W-T8-B3WG41P	Regulador de filtro com dreno manual, suporte em forma de L e manômetro G41D-8-P10
W2000-10-W-T8-B3WG49P	Regulador de filtro com dreno manual, suporte em forma de L e manômetro G49D-8-P10
W2000-10-W-T8-B3WG52P	Regulador de filtro com dreno manual, suporte em forma de L e manômetro G52D-8-P10
W2000-10-W-T8-G40P	Regulador de filtro com dreno manual e manômetro G40D-8-P10
W2000-10-W-T8-G41P	Regulador de filtro com dreno manual e manômetro G41D-8-P10
W2000-10-W-T8-G49P	Regulador de filtro com dreno manual e manômetro G49D-8-P10
W2000-10-W-T8-G52P	Regulador de filtro com dreno manual e manômetro G52D-8-P10
W3000-8-W-A10W	Regulador de filtro com adaptador de tubulação Rc3/8
W3000-8-W-A10WB3W	Regulador de filtro com adaptador de tubulação Rc3/8 e suporte em forma de L
W3000-8-W-F-A10W	Regulador de filtro com drenagem automática e adaptador de tubulação Rc3/8
W3000-8-W-F-A10WB3W	Regulador de filtro com drenagem automática, adaptador de tubulação Rc3/8 e suporte em forma de L
W3000-8-W-F-B3W	Regulador de Filtro com Auto-Descarregamento e Suporte em Forma de L
W3000-8-W-F-BW	Regulador de filtro com drenagem automática e suporte em forma de C
W3000-8-W-FT8	Regulador de filtro com drenagem automática e torneira de drenagem manual
W3000-8-W-FT8-A10W	Regulador de filtro com drenagem automática e adaptador de tubulação Rc3/8
W3000-8-W-FT8-A10WB3W	Regulador de filtro com drenagem automática, adaptador de tubulação Rc3/8 e suporte em forma de L
W3000-8-W-FT8-A10WB3WG40P	Regulador de filtro com drenagem automática, adaptador de tubulação Rc3/8, suporte em forma de L e manômetro G40D-8-P10
W3000-8-W-FT8-A10WB3WG41P	Regulador de filtro com drenagem automática, adaptador de tubulação Rc3/8, suporte em forma de L e manômetro G41D-8-P10
W3000-8-W-FT8-A10WB3WG49P	Regulador de filtro com drenagem automática, adaptador de tubulação Rc3/8, suporte em forma de L e manômetro G49D-8-P10
W3000-8-W-FT8-A10WB3WG50P	Regulador de filtro com drenagem automática, adaptador de tubulação Rc3/8, suporte em forma de L e manômetro G50D-8-P10
W3000-8-W-FT8-A10WB3WG52P	Regulador de filtro com drenagem automática, adaptador de tubulação Rc3/8, suporte em forma de L e manômetro G52D-8-P10
W3000-8-W-FT8-A10WB3WG59P	Regulador de filtro com drenagem automática, adaptador de tubulação Rc3/8, suporte em forma de L e manômetro G59D-8-P10
W3000-8-W-FT8-A10WG40P	Regulador de filtro com drenagem automática, adaptador de tubulação Rc3/8 e manômetro G40D-8-P10
W3000-8-W-FT8-A10WG41P	Regulador de filtro com drenagem automática, adaptador de tubulação Rc3/8 e manômetro G41D-8-P10
W3000-8-W-FT8-A10WG49P	Regulador de filtro com drenagem automática, adaptador de tubulação Rc3/8 e manômetro G49D-8-P10
W3000-8-W-FT8-A10WG50P	Regulador de filtro com drenagem automática, adaptador de tubulação Rc3/8 e manômetro G50D-8-P10



produtos	Descrição
W3000-8-W-FT8-A10WG52P	Regulador de filtro com drenagem automática, adaptador de tubulação Rc3/8 e manômetro G52D-8-P10
W3000-8-W-FT8-A10WG59P	Regulador de filtro com drenagem automática, adaptador de tubulação Rc3/8 e manômetro G59D-8-P10
W3000-8-W-FT8-B3W	Regulador de filtro com drenagem automática e suporte em forma de L
W3000-8-W-FT8-B3WG40P	Regulador de filtro com drenagem automática, suporte em forma de L e manômetro G40D-8-P10
W3000-8-W-FT8-B3WG41P	Regulador de filtro com drenagem automática, suporte em forma de L e manômetro G41D-8-P10
W3000-8-W-FT8-B3WG49P	Regulador de filtro com drenagem automática, suporte em forma de L e manômetro G49D-8-P10
W3000-8-W-FT8-B3WG50P	Regulador de filtro com drenagem automática, suporte em forma de L e manômetro G50D-8-P10
W3000-8-W-FT8-B3WG52P	Regulador de filtro com drenagem automática, suporte em forma de L e manômetro G52D-8-P10
W3000-8-W-FT8-B3WG59P	Regulador de filtro com drenagem automática, suporte em forma de L e manômetro G59D-8-P10
W3000-8-W-FT8-BW	Regulador de filtro com drenagem automática e suporte
W3000-8-W-FT8-BWG40P	Regulador de filtro com drenagem automática, suporte e manômetro G40D-8-P10
W3000-8-W-FT8-BWG41P	Regulador de filtro com drenagem automática, suporte e manômetro G41D-8-P10
W3000-8-W-FT8-BWG49P	Regulador de filtro com drenagem automática, suporte e manômetro G49D-8-P10
W3000-8-W-FT8-BWG50P	Regulador de filtro com drenagem automática, suporte e manômetro G50D-8-P10
W3000-8-W-FT8-BWG52P	Regulador de filtro com drenagem automática, suporte e manômetro G52D-8-P10
W3000-8-W-FT8-BWG59P	Regulador de filtro com drenagem automática, suporte e manômetro G59D-8-P10
W3000-8-W-FT8-G40P	Regulador de filtro com drenagem automática e manômetro G40D-8-P10
W3000-8-W-FT8-G41P	Regulador de filtro com drenagem automática e manômetro G41D-8-P10
W3000-8-W-FT8-G49P	Regulador de filtro com drenagem automática e manômetro G49D-8-P10
W3000-8-W-FT8-G50P	Regulador de filtro com drenagem automática e manômetro G50D-8-P10
W3000-8-W-FT8-G52P	Regulador de filtro com drenagem automática e manômetro G52D-8-P10
W3000-8-W-FT8-G59P	Regulador de filtro com drenagem automática e manômetro G59D-8-P10
W3000-8-W-T8	Regulador de filtro com dreno manual
W3000-8-W-T8-A10W	Regulador de filtro com dreno manual e conjunto de adaptadores de tubulação Rc3/8
W3000-8-W-T8-A10WB3W	Regulador de filtro com dreno manual, conjunto de adaptador de tubulação Rc3/8 e suporte
W3000-8-W-T8-A10WB3WG40P	Regulador de filtro com dreno manual, conjunto de adaptador de tubulação Rc3/8, suporte e manômetro G40D-8-P10
W3000-8-W-T8-A10WB3WG41P	Regulador de filtro com dreno manual, conjunto de adaptador de tubulação Rc3/8, suporte e manômetro G41D-8-P10
W3000-8-W-T8-A10WB3WG49P	Regulador de filtro com dreno manual, conjunto de adaptador de tubulação Rc3/8, suporte e manômetro G49D-8-P10



produtos	Descrição
W3000-8-W-T8-A10WB3WG50P	Regulador de filtro com dreno manual, conjunto de adaptador de tubulação Rc3/8, suporte e manômetro G50D-8-P10
W3000-8-W-T8-A10WB3WG52P	Regulador de filtro com dreno manual, conjunto de adaptador de tubulação Rc3/8, suporte e manômetro G52D-8-P10
W3000-8-W-T8-A10WB3WG59P	Regulador de filtro com dreno manual, conjunto de adaptador de tubulação Rc3/8, suporte e manômetro G59D-8-P10
W3000-8-W-T8-A10WG40P	Regulador de filtro com dreno manual e conjunto de adaptadores de tubulação Rc3/8
W3000-8-W-T8-A10WG41P	Regulador de filtro com dreno manual e conjunto de adaptadores de tubulação Rc3/8
W3000-8-W-T8-A10WG49P	Regulador de filtro com dreno manual, conjunto de adaptador de tubulação Rc3/8 e manômetro G49D-8-P10
W3000-8-W-T8-A10WG50P	Regulador de filtro com dreno manual, conjunto de adaptador de tubulação Rc3/8 e manômetro G50D-8-P10
W3000-8-W-T8-A10WG52P	Regulador de filtro com dreno manual, conjunto de adaptador de tubulação Rc3/8 e manômetro G52D-8-P10
W3000-8-W-T8-A10WG59P	Regulador de filtro com dreno manual, conjunto de adaptador de tubulação Rc3/8 e manômetro G59D-8-P10
W3000-8-W-T8-B3W	Regulador de filtro com dreno manual e suporte tipo L
W3000-8-W-T8-B3WG40P	Regulador de filtro com dreno manual, suporte tipo L e manômetro G40D-8-P10
W3000-8-W-T8-B3WG41P	Regulador de filtro com dreno manual, suporte tipo L e manômetro G41D-8-P10
W3000-8-W-T8-B3WG49P	Regulador de filtro com dreno manual, suporte tipo L e manômetro G49D-8-P10
W3000-8-W-T8-B3WG50P	Regulador de filtro com dreno manual, suporte tipo L e manômetro G50D-8-P10
W3000-8-W-T8-B3WG52P	Regulador de filtro com dreno manual, suporte tipo L e manômetro G52D-8-P10
W3000-8-W-T8-B3WG59P	Regulador de filtro com dreno manual, suporte tipo L e manômetro G59D-8-P10
W3000-8-W-T8-BW	Regulador de filtro com dreno manual e tigela de nylon
W3000-8-W-T8-BWG40P	Regulador de filtro de ar comprimido
W3000-8-W-T8-BWG41P	Regulador de filtro de ar comprimido
W3000-8-W-T8-BWG49P	Regulador de filtro de ar comprimido
W3000-8-W-T8-BWG50P	Regulador de filtro
W3000-8-W-T8-BWG52P	Regulador de filtro (detalhes não encontrados)
W3000-8-W-T8-BWG59P	Regulador de filtro (detalhes não encontrados)
W3000-8-W-T8-G40P	Regulador de filtro com manômetro
W3000-8-W-T8-G41P	Regulador de filtro com manômetro
W3000-8-W-T8-G49P	Regulador de filtro com manômetro
W3000-8-W-T8-G50P	Regulador de filtro com manômetro



produtos	Descrição
W3000-8-W-T8-G52P	Regulador de filtro com manômetro
W3000-8-W-T8-G59P	Regulador de filtro com manômetro
W3000-10-W	Regulador de filtro, série Standard White
W3000-10-W-A10W	Regulador de filtro com conjunto de adaptadores de tubulação de 3/8"
W3000-10-W-A10WB3W	Regulador de filtro com conjunto de adaptador de tubulação de 3/8" e suporte tipo L
W3000-10-W-B3W	Regulador de filtro com suporte tipo L
W3000-10-W-BW	Regulador de filtro com suporte
W3000-10-W-FT8	Regulador de filtro
W3000-10-W-FT8-A10W	Regulador de filtro com drenagem automática (tipo NO) e conjunto de adaptadores de tubulação de 3/8"
W3000-10-W-FT8-A10WB3W	Regulador de filtro com drenagem automática, conjunto de adaptadores de tubulação Rc3/8
W3000-10-W-FT8-A10WB3WG40P	Regulador de filtro com drenagem automática, conjunto de adaptador de tubulação Rc3/8 e manômetro G40D-8-P10
W3000-10-W-FT8-A10WB3WG41P	Regulador de filtro com drenagem automática, conjunto de adaptador de tubulação Rc3/8 e manômetro G41D-8-P10
W3000-10-W-FT8-A10WB3WG49P	Regulador de filtro com drenagem automática, conjunto de adaptador de tubulação Rc3/8 e manômetro G49D-8-P10
W3000-10-W-FT8-A10WB3WG50P	Regulador de filtro com drenagem automática, conjunto de adaptador de tubulação Rc3/8 e manômetro G50D-8-P10
W3000-10-W-FT8-A10WB3WG52P	Regulador de filtro com drenagem automática, conjunto de adaptador de tubulação Rc3/8 e manômetro G52D-8-P10
W3000-10-W-FT8-A10WB3WG59P	Regulador de filtro com drenagem automática, conjunto de adaptador de tubulação Rc3/8 e manômetro G59D-8-P10
W3000-10-W-FT8-A10WG40P	Regulador de filtro com drenagem automática, conjunto de adaptador de tubulação Rc3/8 e manômetro G40D-8-P10
W3000-10-W-FT8-A10WG41P	Regulador de filtro com drenagem automática, conjunto de adaptador de tubulação Rc3/8 e manômetro G41D-8-P10
W3000-10-W-FT8-A10WG49P	Regulador de filtro com drenagem automática, conjunto de adaptador de tubulação Rc3/8 e manômetro G49D-8-P10
W3000-10-W-FT8-A10WG50P	Regulador de filtro com drenagem automática, conjunto de adaptador de tubulação Rc3/8 e manômetro G50D-8-P10
W3000-10-W-FT8-A10WG52P	Regulador de filtro com drenagem automática, conjunto de adaptador de tubulação Rc3/8 e manômetro G52D-8-P10
W3000-10-W-FT8-A10WG59P	Regulador de filtro com drenagem automática, conjunto de adaptador de tubulação Rc3/8 e manômetro G59D-8-P10
W3000-10-W-FT8-B3W	Regulador de filtro com dreno automático e conjunto de adaptadores de tubulação Rc3/8
W3000-10-W-FT8-B3WG40P	Regulador de filtro com drenagem automática, conjunto de adaptador de tubulação Rc3/8 e manômetro G40D-8-P10
W3000-10-W-FT8-B3WG41P	Regulador de filtro com drenagem automática, conjunto de adaptador de tubulação Rc3/8 e manômetro G41D-8-P10
W3000-10-W-FT8-B3WG49P	Regulador de filtro com drenagem automática, conjunto de adaptador de tubulação Rc3/8 e manômetro G49D-8-P10
W3000-10-W-FT8-B3WG50P	Regulador de filtro com drenagem automática, conjunto de adaptador de tubulação Rc3/8 e manômetro G50D-8-P10
W3000-10-W-FT8-B3WG52P	Regulador de filtro com drenagem automática, conjunto de adaptador de tubulação Rc3/8 e manômetro G52D-8-P10



produtos	Descrição
W3000-10-W-FT8-B3WG59P	Regulador de filtro com drenagem automática, conjunto de adaptador de tubulação Rc3/8 e manômetro G59D-8-P10
W3000-10-W-FT8-BW	Filtro modular
W3000-10-W-FT8-BWG40P	Regulador de filtro com drenagem automática, conjunto de adaptador de tubulação Rc3/8 e manômetro G40D-8-P10
W3000-10-W-FT8-BWG41P	Regulador de filtro com drenagem automática e manômetro G41D-8-P10
W3000-10-W-FT8-BWG49P	Regulador de filtro com drenagem automática e manômetro G49D-8-P10
W3000-10-W-FT8-BWG50P	Regulador de filtro com drenagem automática e manômetro G50D-8-P10
W3000-10-W-FT8-BWG52P	Regulador de filtro com drenagem automática e manômetro G52D-8-P10
W3000-10-W-FT8-BWG59P	Regulador de filtro com drenagem automática e manômetro G59D-8-P10
W3000-10-W-FT8-G40P	Regulador de filtro com dreno manual e manômetro G40D-8-P10
W3000-10-W-FT8-G41P	Regulador de filtro com dreno manual e manômetro G41D-8-P10
W3000-10-W-FT8-G49P	Regulador de filtro com dreno manual e manômetro G49D-8-P10
W3000-10-W-FT8-G50P	
W3000-10-W-FT8-G52P	Regulador de filtro com dreno manual e manômetro G52D-8-P10
W3000-10-W-FT8-G59P	Regulador de filtro com dreno manual e manômetro G59D-8-P10
W4000-8-W-F	Regulador de filtro com drenagem automática
W4000-8-W-F-A10W	Regulador de filtro com dreno automático e conjunto de adaptadores de tubulação Rc3/8
W4000-8-W-F-A10WB3W	Regulador de filtro com drenagem automática, conjunto de adaptador de tubulação Rc3/8, suporte e tigela de policarbonato com proteção
W4000-8-W-F-B3W	Regulador de filtro com drenagem automática, suporte e tigela de policarbonato com proteção
W4000-8-W-F-BW	Regulador de filtro com drenagem automática e tigela de policarbonato com proteção
W4000-8-W-FT8	Regulador de filtro com drenagem automática e tigela de policarbonato com proteção
W4000-8-W-FT8-A10W	Regulador de filtro com drenagem automática, conjunto de adaptadores de tubulação Rc3/8 e tigela de policarbonato com proteção
W4000-8-W-FT8-A10WB3W	Regulador de filtro com drenagem automática, conjunto de adaptador de tubulação Rc3/8, suporte e tigela de policarbonato com proteção
W4000-8-W-FT8-A10WB3WG40P	Regulador de filtro com drenagem automática, conjunto de adaptador de tubulação Rc3/8, suporte e manômetro G40D-8-P10
W4000-8-W-FT8-A10WB3WG41P	Regulador de filtro com drenagem automática, conjunto de adaptador de tubulação Rc3/8, suporte e manômetro G41D-8-P10
W4000-8-W-FT8-A10WB3WG49P	Regulador de filtro com drenagem automática, conjunto de adaptador de tubulação Rc3/8, suporte e manômetro G49D-8-P10
W4000-8-W-FT8-A10WB3WG50P	Regulador de filtro com drenagem automática, conjunto de adaptador de tubulação Rc3/8, suporte e manômetro G50D-8-P10
W4000-8-W-FT8-A10WB3WG52P	Regulador de filtro com drenagem automática, conjunto de adaptador de tubulação Rc3/8, suporte e manômetro G52D-8-P10



produtos	Descrição
W4000-8-W-FT8-A10WB3WG59P	Regulador de filtro com drenagem automática, conjunto de adaptador de tubulação Rc3/8, suporte e manômetro G59D-8-P10
W4000-8-W-FT8-A10WG40P	Regulador de filtro com drenagem automática, conjunto de adaptador de tubulação Rc3/8 e manômetro G40D-8-P10
W4000-8-W-FT8-A10WG41P	Regulador de filtro com drenagem automática, conjunto de adaptador de tubulação Rc3/8 e manômetro G41D-8-P10
W4000-8-W-FT8-A10WG49P	Regulador de filtro com drenagem automática, conjunto de adaptador de tubulação Rc3/8 e manômetro G49D-8-P10
W4000-8-W-FT8-A10WG50P	Regulador de filtro com drenagem automática, conjunto de adaptador de tubulação Rc3/8 e manômetro G50D-8-P10
W4000-8-W-FT8-A10WG52P	Regulador de filtro com drenagem automática, conjunto de adaptador de tubulação Rc3/8 e manômetro G52D-8-P10
W4000-8-W-FT8-A10WG59P	Regulador de filtro com drenagem automática, conjunto de adaptador de tubulação Rc3/8 e manômetro G59D-8-P10
W4000-8-W-FT8-B3W	Regulador de filtro com drenagem automática, conjunto de adaptador de tubulação Rc3/8 e manômetro G50D-8-P10
W4000-8-W-FT8-B3WG40P	Regulador de filtro com drenagem automática, conjunto de adaptador de tubulação Rc3/8 e manômetro G52D-8-P10
W4000-8-W-FT8-B3WG41P	Regulador de filtro com drenagem automática, conjunto de adaptador de tubulação Rc3/8 e manômetro G59D-8-P10
W4000-8-W-FT8-B3WG49P	Regulador de filtro com drenagem automática, suporte em L e manômetro G49D-8-P10
W4000-8-W-FT8-B3WG50P	Regulador de filtro com drenagem automática, suporte em L e manômetro G50D-8-P10
W4000-8-W-FT8-B3WG52P	Regulador de filtro com drenagem automática, suporte em L e manômetro G52D-8-P10
W4000-8-W-FT8-B3WG59P	Regulador de filtro com drenagem automática, suporte em L e manômetro G59D-8-P10
W4000-8-W-FT8-BW	Regulador de filtro com drenagem automática e tigela de policarbonato com proteção
W4000-8-W-FT8-BWG40P	Regulador de filtro com drenagem automática, tigela de policarbonato com proteção e manômetro G40D-8-P10
W4000-8-W-FT8-BWG41P	Regulador de filtro com drenagem automática, tigela de policarbonato com proteção e manômetro G41D-8-P10
W4000-8-W-FT8-BWG49P	Regulador de filtro com drenagem automática, tigela de policarbonato com proteção e manômetro G49D-8-P10
W4000-8-W-FT8-BWG50P	Regulador de filtro com drenagem automática, tigela de policarbonato com proteção e manômetro G50D-8-P10
W4000-8-W-FT8-BWG52P	Regulador de filtro com drenagem automática, tigela de policarbonato com proteção e manômetro G52D-8-P10
W4000-8-W-FT8-BWG59P	Regulador de filtro com drenagem automática, tigela de policarbonato com proteção e manômetro G59D-8-P10
W4000-8-W-FT8-G40P	Regulador de filtro com drenagem automática e manômetro G40D-8-P10
W4000-8-W-FT8-G41P	Regulador de filtro com drenagem automática e manômetro G41D-8-P10
W4000-8-W-FT8-G49P	Regulador de filtro com drenagem automática e manômetro G49D-8-P10
W4000-8-W-FT8-G50P	Regulador de filtro com drenagem automática e manômetro G50D-8-P10
W4000-8-W-FT8-G52P	Regulador de filtro com drenagem automática e manômetro G52D-8-P10
W4000-8-W-FT8-G59P	Regulador de filtro com drenagem automática e manômetro G59D-8-P10
W4000-8-W-T8	Regulador de filtro com dreno manual e tigela de policarbonato com proteção



produtos	Descrição
W4000-8-W-T8-A10W	Regulador de filtro com drenagem manual, conjunto de adaptadores de tubulação Rc3/8
W4000-8-W-T8-A10WB3W	Regulador de filtro com dreno manual, conjunto de adaptador de tubulação Rc3/8 e suporte de montagem
W4000-8-W-T8-A10WB3WG40P	Regulador de filtro com dreno manual, conjunto de adaptador de tubulação Rc3/8, suporte de montagem e manômetro G40D-8-P10
W4000-8-W-T8-A10WB3WG41P	Regulador de filtro com dreno manual, conjunto de adaptadores de tubulação Rc3/8, suporte de montagem e manômetro G41D-8-P10
W4000-8-W-T8-A10WB3WG49P	Regulador de filtro com dreno manual, conjunto de adaptador de tubulação Rc3/8, suporte de montagem e manômetro G49D-8-P10
W4000-8-W-T8-A10WB3WG50P	Regulador de filtro com dreno manual, conjunto de adaptador de tubulação Rc3/8, suporte de montagem e manômetro G50D-8-P10
W4000-8-W-T8-A10WB3WG52P	Regulador de filtro com dreno manual, conjunto de adaptadores de tubulação Rc3/8, suporte de montagem e manômetro G52D-8-P10
W4000-8-W-T8-A10WB3WG59P	Regulador de filtro com dreno manual, conjunto de adaptador de tubulação Rc3/8, suporte de montagem e manômetro G59D-8-P10
W4000-8-W-T8-A10WG40P	Regulador de filtro com dreno manual, conjunto de adaptador de tubulação Rc3/8 e manômetro G40D-8-P10
W4000-8-W-T8-A10WG41P	Regulador de filtro com dreno manual, conjunto de adaptador de tubulação Rc3/8 e manômetro G41D-8-P10
W4000-8-W-T8-A10WG49P	Regulador de filtro com dreno manual, conjunto de adaptador de tubulação Rc3/8 e manômetro G49D-8-P10
W4000-8-W-T8-A10WG50P	Regulador de filtro com dreno manual, conjunto de adaptador de tubulação Rc3/8 e manômetro G50D-8-P10
W4000-8-W-T8-A10WG52P	Regulador de filtro com dreno manual, conjunto de adaptador de tubulação Rc3/8 e manômetro G52D-8-P10
W4000-8-W-T8-A10WG59P	Regulador de filtro com dreno manual, conjunto de adaptador de tubulação Rc3/8 e manômetro G59D-8-P10
W4000-8-W-T8-B3W	Regulador de filtro com dreno manual e suporte de montagem
W4000-8-W-T8-B3WG40P	Regulador de filtro com dreno manual, suporte de montagem e manômetro G40D-8-P10
W4000-8-W-T8-B3WG41P	Regulador de filtro com dreno manual, suporte de montagem e manômetro G41D-8-P10
W4000-8-W-T8-B3WG49P	Regulador de filtro com dreno manual, suporte de montagem e manômetro G49D-8-P10
W4000-8-W-T8-B3WG50P	Regulador de filtro com dreno manual, suporte de montagem e manômetro G50D-8-P10
W4000-8-W-T8-B3WG52P	Regulador de filtro com dreno manual, suporte de montagem e manômetro G52D-8-P10
W4000-8-W-T8-B3WG59P	Regulador de filtro com dreno manual, suporte de montagem e manômetro G59D-8-P10
W4000-8-W-T8-BW	Regulador de filtro com dreno manual e suporte de montagem
W4000-8-W-T8-BWG40P	Regulador de filtro com dreno manual, suporte de montagem e manômetro G40D-8-P10
W4000-8-W-T8-BWG41P	Regulador de filtro com dreno manual, suporte de montagem e manômetro G41D-8-P10
W4000-8-W-T8-BWG49P	Regulador de filtro com dreno manual, suporte de montagem e manômetro G49D-8-P10




produtos	Descrição
W4000-8-W-T8-BWG50P	Regulador de filtro com dreno manual, suporte de montagem e manômetro G50D-8-P10
W4000-8-W-T8-BWG52P	Regulador de filtro com dreno manual, suporte de montagem e manômetro G52D-8-P10
W4000-8-W-T8-BWG59P	Regulador de filtro com dreno manual, suporte de montagem e manômetro G59D-8-P10
W4000-8-W-T8-G40P	Regulador de filtro com dreno manual e manômetro G40D-8-P10
W4000-8-W-T8-G41P	Regulador de filtro com dreno manual e manômetro G41D-8-P10
W4000-8-W-T8-G49P	Regulador de filtro com dreno manual e manômetro G49D-8-P10
W4000-8-W-T8-G50P	Regulador de filtro com dreno manual e manômetro G50D-8-P10
W4000-8-W-T8-G52P	Regulador de filtro com dreno manual e manômetro G52D-8-P10
W4000-8-W-T8-G59P	Regulador de filtro com dreno manual e manômetro G59D-8-P10
W4000-10-W	Regulador de filtro com dreno manual
W4000-10-W-A10W	Regulador de filtro com dreno automático e conjunto de adaptadores de tubulação Rc3/8
W4000-10-W-A10WB3W	Regulador de filtro com drenagem automática, suporte de montagem e conjunto de adaptadores de tubulação Rc3/8
W4000-10-W-BW	Regulador de filtro com dreno manual e suporte de montagem
W4000-10-W-F	Regulador de filtro com drenagem automática
W4000-10-W-F-A10W	Regulador de filtro com dreno automático e conjunto de adaptadores de tubulação Rc3/8
W4000-10-W-F-A10WB3W	Regulador de filtro com drenagem automática, suporte de montagem e conjunto de adaptadores de tubulação Rc3/8
W4000-10-W-F-B3W	Regulador de filtro com drenagem automática, suporte de montagem e conjunto de adaptadores de tubulação Rc3/8
W4000-10-W-F-BW	Regulador de filtro com drenagem automática e suporte de montagem
W4000-10-W-FT8-A10W	Regulador de filtro com drenagem manual, tamanho de porta Rc1/2 e drenagem automática
W4000-10-W-FT8-A10WB3W	Regulador de filtro com dreno manual, tamanho de porta Rc1/2, dreno automático e suporte de montagem
W4000-10-W-FT8-A10WB3WG40P	Regulador de filtro com drenagem automática, suporte de montagem, conjunto de adaptadores de tubulação Rc3/8 e manômetro G40D-8-P10
W4000-10-W-FT8-A10WB3WG41P	Regulador de filtro com drenagem automática, suporte de montagem, conjunto de adaptadores de tubulação Rc3/8 e manômetro G41D-8-P10
W4000-10-W-FT8-A10WB3WG49P	Regulador de filtro com drenagem automática, suporte de montagem, conjunto de adaptadores de tubulação Rc3/8 e manômetro G49D-8-P10
W4000-10-W-FT8-A10WB3WG50P	Regulador de filtro com drenagem automática, suporte de montagem, conjunto de adaptadores de tubulação Rc3/8 e manômetro G50D-8-P10
W4000-10-W-FT8-A10WB3WG52P	Regulador de filtro com drenagem automática, suporte de montagem, conjunto de adaptadores de tubulação Rc3/8 e manômetro G52D-8-P10
W4000-10-W-FT8-A10WB3WG59P	Regulador de filtro com drenagem automática, suporte de montagem, conjunto de adaptadores de tubulação Rc3/8 e manômetro G59D-8-P10
W4000-10-W-FT8-A10WG40P	Regulador de filtro com drenagem automática, tamanho de porta Rc1/2 e manômetro G40D-8-P10
W4000-10-W-FT8-A10WG41P	Regulador de filtro com drenagem automática, tamanho de porta Rc1/2 e manômetro G41D-8-P10
W4000-10-W-FT8-A10WG49P	Regulador de filtro com drenagem automática, tamanho de porta Rc1/2 e manômetro G49D-8-P10



produtos	Descrição
W4000-10-W-FT8-A10WG50P	Regulador de filtro com drenagem automática, tamanho de porta Rc1/2 e manômetro G50D-8-P10
W4000-10-W-FT8-A10WG52P	Regulador de filtro com drenagem automática, tamanho de porta Rc1/2 e manômetro G52D-8-P10
W4000-10-W-FT8-A10WG59P	Regulador de filtro com drenagem automática, tamanho de porta Rc1/2 e manômetro G59D-8-P10
W4000-10-W-FT8-B3W	Regulador de filtro com drenagem automática e suporte de montagem
W4000-10-W-FT8-B3WG40P	Regulador de filtro com drenagem automática, suporte de montagem e manômetro G40D-8-P10
W4000-10-W-FT8-B3WG41P	Regulador de filtro com drenagem automática, suporte de montagem e manômetro G41D-8-P10
W4000-10-W-FT8-B3WG49P	Regulador de filtro com drenagem automática, suporte de montagem e manômetro G49D-8-P10
W4000-10-W-FT8-B3WG50P	Regulador de filtro com drenagem automática, suporte de montagem e manômetro G50D-8-P10
W4000-10-W-FT8-B3WG52P	Regulador de filtro com drenagem automática, suporte de montagem e manômetro G52D-8-P10
W4000-10-W-FT8-B3WG59P	Regulador de filtro com drenagem automática, suporte de montagem e manômetro G59D-8-P10
W4000-10-W-FT8-BW	Regulador de filtro com drenagem automática
W4000-10-W-FT8-BWG40P	Regulador de filtro com drenagem automática e manômetro G40D-8-P10
W4000-10-W-FT8-BWG41P	Regulador de filtro com drenagem automática e manômetro G41D-8-P10
W4000-10-W-FT8-BWG49P	Regulador de filtro com drenagem automática e manômetro G49D-8-P10
W4000-10-W-FT8-BWG50P	Regulador de filtro com drenagem automática e manômetro G50D-8-P10
W4000-10-W-FT8-BWG52P	Regulador de filtro com drenagem automática e manômetro G52D-8-P10
W4000-10-W-FT8-BWG59P	Regulador de filtro com drenagem automática e manômetro G59D-8-P10
W4000-10-W-FT8-G40P	Regulador de filtro com drenagem automática e manômetro G40D-8-P10
W4000-10-W-FT8-G41P	Regulador de filtro com drenagem automática e manômetro G41D-8-P10
W4000-10-W-FT8-G49P	Regulador de filtro com drenagem automática e manômetro G49D-8-P10
W4000-10-W-FT8-G50P	Regulador de filtro com drenagem automática e manômetro G50D-8-P10
W4000-10-W-FT8-G52P	Regulador de filtro com drenagem automática e manômetro G52D-8-P10
W4000-10-W-FT8-G59P	Regulador de filtro com drenagem automática e manômetro G59D-8-P10
W4000-10-W-T8	Regulador de filtro com dreno manual
W4000-10-W-T8-A10W	Regulador de filtro com dreno manual e conjunto de adaptadores de tubulação Rc3/8
W4000-10-W-T8-A10WB3W	Regulador de filtro com dreno manual, conjunto de adaptador de tubulação Rc3/8 e suporte de montagem




produtos	Descrição
W4000-10-W-T8-A10WB3WG40P	Regulador de filtro com dreno manual, conjunto de adaptador de tubulação Rc3/8, suporte de montagem e manômetro G40D-8-P10
W4000-10-W-T8-A10WB3WG41P	Regulador de filtro com dreno manual, conjunto de adaptadores de tubulação Rc3/8, suporte de montagem e manômetro G41D-8-P10
W4000-10-W-T8-A10WB3WG49P	Regulador de filtro com dreno manual, conjunto de adaptador de tubulação Rc3/8, suporte de montagem e manômetro G49D-8-P10
W4000-10-W-T8-A10WB3WG50P	Regulador de filtro com dreno manual, conjunto de adaptador de tubulação Rc3/8, suporte de montagem e manômetro G50D-8-P10
W4000-10-W-T8-A10WB3WG52P	Regulador de filtro com dreno manual, conjunto de adaptadores de tubulação Rc3/8, suporte de montagem e manômetro G52D-8-P10
W4000-10-W-T8-A10WB3WG59P	Regulador de filtro com dreno manual, conjunto de adaptador de tubulação Rc3/8, suporte de montagem e manômetro G59D-8-P10
W4000-10-W-T8-A10WG40P	Regulador de filtro com dreno manual, conjunto de adaptador de tubulação Rc3/8 e manômetro G40D-8-P10
W4000-10-W-T8-A10WG41P	Regulador de filtro com dreno manual, conjunto de adaptador de tubulação Rc3/8 e manômetro G41D-8-P10
W4000-10-W-T8-A10WG49P	Regulador de filtro com dreno manual, conjunto de adaptador de tubulação Rc3/8 e manômetro G49D-8-P10
W4000-10-W-T8-A10WG50P	Regulador de filtro com dreno manual, conjunto de adaptador de tubulação Rc3/8 e manômetro G50D-8-P10
W4000-10-W-T8-A10WG52P	Regulador de filtro com dreno manual, conjunto de adaptador de tubulação Rc3/8 e manômetro G52D-8-P10
W4000-10-W-T8-A10WG59P	Regulador de filtro com dreno manual, conjunto de adaptador de tubulação Rc3/8 e manômetro G59D-8-P10
W4000-10-W-T8-B3W	Regulador de filtro com dreno manual e suporte de montagem
W4000-10-W-T8-B3WG40P	Regulador de filtro com dreno manual, conjunto de adaptador de tubulação Rc3/8 e manômetro G52D-8-P10
W4000-10-W-T8-B3WG41P	Regulador de filtro com dreno manual, conjunto de adaptador de tubulação Rc3/8 e manômetro G59D-8-P10
W4000-10-W-T8-B3WG49P	Regulador de filtro com dreno manual e suporte de montagem
W4000-10-W-T8-B3WG50P	Regulador de filtro com dreno manual, suporte de montagem e manômetro G50D-8-P10
W4000-10-W-T8-B3WG52P	Regulador de filtro com dreno manual, suporte de montagem e manômetro G52D-8-P10
W4000-10-W-T8-B3WG59P	Regulador de filtro com dreno manual, suporte de montagem e manômetro G59D-8-P10
W4000-10-W-T8-BW	Regulador de filtro com dreno manual
W4000-10-W-T8-BWG40P	Regulador de filtro com dreno manual, suporte de montagem e manômetro G40D-8-P10
W4000-10-W-T8-BWG41P	Regulador de filtro com dreno manual, suporte de montagem e manômetro G41D-8-P10
W4000-10-W-T8-BWG49P	Regulador de filtro com dreno manual, suporte de montagem e manômetro G49D-8-P10
W4000-10-W-T8-BWG50P	Regulador de filtro com dreno manual, suporte de montagem e manômetro G50D-8-P10
W4000-10-W-T8-BWG52P	Regulador de filtro com dreno manual, suporte de montagem e manômetro G52D-8-P10



produtos	Descrição
W4000-10-W-T8-BWG59P	Regulador de filtro com dreno manual, suporte de montagem e manômetro G59D-8-P10
W4000-10-W-T8-G40P	Regulador de filtro com dreno manual e manômetro G40D-8-P10
W4000-10-W-T8-G41P	Regulador de filtro com dreno manual e manômetro G41D-8-P10
W4000-10-W-T8-G49P	Regulador de filtro com dreno manual e manômetro G49D-8-P10
W4000-10-W-T8-G50P	Regulador de filtro com dreno manual e manômetro G50D-8-P10
W4000-10-W-T8-G52P	Regulador de filtro com dreno manual e manômetro G52D-8-P10
W4000-10-W-T8-G59P	Regulador de filtro com dreno manual e manômetro G59D-8-P10
W4000-15-W-T8	Regulador de filtro com dreno manual
W4000-15-W-T8-A10W	Regulador de filtro com dreno manual e conjunto de adaptadores de tubulação Rc3/8
W4000-15-W-T8-A10WB3W	Regulador de filtro com dreno manual, conjunto de adaptador de tubulação Rc3/8 e suporte de montagem
W4000-15-W-T8-A10WB3WG40P	Regulador de filtro com dreno manual, conjunto de adaptador de tubulação Rc3/8, suporte de montagem e manômetro G40D-8-P10
W4000-15-W-T8-A10WB3WG41P	Regulador de filtro com dreno manual, conjunto de adaptadores de tubulação Rc3/8, suporte de montagem e manômetro G41D-8-P10
W4000-15-W-T8-A10WB3WG49P	Regulador de filtro com dreno manual, conjunto de adaptador de tubulação Rc3/8, suporte de montagem e manômetro G49D-8-P10
W4000-15-W-T8-A10WB3WG50P	Regulador de filtro com dreno manual, conjunto de adaptador de tubulação Rc3/8, suporte de montagem e manômetro G50D-8-P10
W4000-15-W-T8-A10WB3WG52P	Regulador de filtro com dreno manual, conjunto de adaptadores de tubulação Rc3/8, suporte de montagem e manômetro G52D-8-P10
W4000-15-W-T8-A10WB3WG59P	Regulador de filtro com dreno manual, conjunto de adaptador de tubulação Rc3/8, suporte de montagem e manômetro G59D-8-P10
W4000-15-W-T8-A10WG40P	Regulador de filtro com dreno manual, conjunto de adaptador de tubulação Rc3/8 e manômetro G40D-8-P10
W4000-15-W-T8-A10WG41P	Regulador de filtro com dreno manual, conjunto de adaptador de tubulação Rc3/8 e manômetro G41D-8-P10
W4000-15-W-T8-A10WG49P	Regulador de filtro com dreno manual, conjunto de adaptador de tubulação Rc3/8 e manômetro G49D-8-P10
W4000-15-W-T8-A10WG50P	Regulador de filtro com dreno manual, conjunto de adaptador de tubulação Rc3/8 e manômetro G50D-8-P10
W4000-15-W-T8-A10WG52P	Regulador de filtro com dreno manual, conjunto de adaptador de tubulação Rc3/8 e manômetro G52D-8-P10
W4000-15-W-T8-A10WG59P	Regulador de filtro com dreno manual, conjunto de adaptador de tubulação Rc3/8 e manômetro G59D-8-P10
W4000-15-W-T8-B3W	Regulador de filtro com dreno manual e suporte de montagem
W4000-15-W-T8-B3WG40P	Regulador de filtro com dreno manual, suporte de montagem e manômetro G40D-8-P10
W4000-15-W-T8-B3WG41P	Regulador de filtro com dreno manual, suporte de montagem e manômetro G41D-8-P10
W4000-15-W-T8-B3WG49P	Regulador de filtro com dreno manual, suporte de montagem e manômetro G49D-8-P10
W4000-15-W-T8-B3WG50P	Regulador de filtro com dreno manual, suporte de montagem e manômetro G50D-8-P10
W4000-15-W-T8-B3WG52P	Regulador de filtro com dreno manual, suporte de montagem e manômetro G52D-8-P10



produtos	Descrição
W4000-15-W-T8-B3WG59P	Regulador de filtro com dreno manual, suporte de montagem e manômetro G59D-8-P10
W4000-15-W-T8-BW	Regulador de filtro com dreno manual
W4000-15-W-T8-BWG40P	Regulador de filtro com dreno manual e manômetro G40D-8-P10
W4000-15-W-T8-BWG41P	Regulador de filtro com dreno manual e manômetro G41D-8-P10
W4000-15-W-T8-BWG49P	Regulador de filtro com dreno manual e manômetro G49D-8-P10
W4000-15-W-T8-BWG50P	Regulador de filtro com dreno manual e manômetro G50D-8-P10
W4000-15-W-T8-BWG52P	Regulador de filtro com dreno manual e manômetro G52D-8-P10
W4000-15-W-T8-BWG59P	Regulador de filtro com dreno manual e manômetro G59D-8-P10
W4000-15-W-T8-G40P	Regulador de filtro com dreno manual e manômetro G40D-8-P10
W4000-15-W-T8-G41P	Regulador de filtro com dreno manual e manômetro G41D-8-P10
W4000-15-W-T8-G49P	Regulador de filtro com dreno manual e manômetro G49D-8-P10
W4000-15-W-T8-G50P	Regulador de filtro padrão modular
W4000-15-W-T8-G52P	Regulador de filtro padrão modular
W4000-15-W-T8-G59P	Regulador de filtro padrão modular
W8000-20-W	Regulador de filtro, série branca padrão, porta Rc 3/4"
W8000-20-W-A20W	Regulador de filtro com conjunto de adaptadores de tubulação Rc 3/4"
W8000-20-W-A25W	Regulador de filtro com conjunto de adaptadores de tubulação Rc de 1"
W8000-20-W-A32W	Regulador de filtro com conjunto de adaptadores de tubulação Rc 1-1/4"
W8000-20-W-BW	Regulador de filtro com suporte tipo C
W8000-20-W-F	Regulador de filtro com drenagem automática (SEM tipo)
W8000-20-W-F-A20W	Regulador de filtro com drenagem automática (tipo NO) e conjunto de adaptadores de tubulação Rc 3/4"
W8000-20-W-F-A25W	Regulador de filtro padrão modular
W8000-20-W-F-A32W	Regulador de filtro padrão modular
W8000-20-W-F-BW	Regulador de filtro padrão modular
W8000-20-W-FT8	Regulador de filtro padrão modular
W8000-20-W-FT8-A20W	Regulador de filtro padrão modular
W8000-20-W-FT8-A20WG40P	Regulador de filtro padrão modular
W8000-20-W-FT8-A20WG41P	Regulador de filtro padrão modular
W8000-20-W-FT8-A20WG49P	Regulador de filtro padrão modular
W8000-20-W-FT8-A20WG50P	Regulador de filtro padrão modular
W8000-20-W-FT8-A20WG52P	Regulador de filtro padrão modular
W8000-20-W-FT8-A20WG59P	Regulador de filtro padrão modular



produtos	Descrição
W8000-20-W-FT8-A25W	Regulador de filtro padrão modular
W8000-20-W-FT8-A25WG40P	Regulador de filtro padrão modular
W8000-20-W-FT8-A25WG41P	Regulador de filtro padrão modular
W8000-20-W-FT8-A25WG49P	Regulador de filtro padrão modular
W8000-20-W-FT8-A25WG50P	Regulador de filtro padrão modular
W8000-20-W-FT8-A25WG52P	Regulador de filtro padrão modular
W8000-20-W-FT8-A25WG59P	Regulador de filtro padrão modular
W8000-20-W-FT8-A32W	Regulador de filtro padrão modular
W8000-20-W-FT8-A32WG40P	Regulador de filtro padrão modular
W8000-20-W-FT8-A32WG41P	Regulador de filtro padrão modular
W8000-20-W-FT8-A32WG49P	Regulador de filtro padrão modular
W8000-20-W-FT8-A32WG50P	Regulador de filtro padrão modular
W8000-20-W-FT8-A32WG52P	Regulador de filtro padrão modular
W8000-20-W-FT8-A32WG59P	Regulador de filtro padrão modular
W8000-20-W-FT8-BW	Regulador de filtro padrão modular
W8000-20-W-FT8-BWG40P	Regulador de filtro padrão modular
W8000-20-W-FT8-BWG41P	Regulador de filtro padrão modular
W8000-20-W-FT8-BWG49P	Regulador de filtro padrão modular
W8000-20-W-FT8-BWG50P	Regulador de filtro padrão modular
W8000-20-W-FT8-BWG52P	Regulador de filtro padrão modular
W8000-20-W-FT8-BWG59P	Regulador de filtro padrão modular
W8000-20-W-FT8-G40P	Regulador de filtro padrão modular
W8000-20-W-FT8-G41P	Regulador de filtro padrão modular
W8000-20-W-FT8-G49P	Regulador de filtro padrão modular



produtos	Descrição
W8000-20-W-FT8-G50P	Regulador de filtro padrão modular
W8000-20-W-FT8-G52P	Regulador de filtro padrão modular
W8000-20-W-FT8-G59P	Regulador de filtro padrão modular
W8000-20-W-T8	Regulador de filtro padrão modular
W8000-20-W-T8-A20W	Regulador de filtro padrão modular
W8000-20-W-T8-A20WG40P	Regulador de filtro padrão modular
W8000-20-W-T8-A20WG41P	Regulador de filtro padrão modular
W8000-20-W-T8-A20WG49P	Regulador de filtro padrão modular
W8000-20-W-T8-A20WG50P	Regulador de filtro padrão modular
W8000-20-W-T8-A20WG52P	Regulador de filtro padrão modular
W8000-20-W-T8-A20WG59P	Regulador de filtro padrão modular
W8000-20-W-T8-A25W	Regulador de filtro padrão modular
W8000-20-W-T8-A25WG40P	Regulador de filtro padrão modular
W8000-20-W-T8-A25WG41P	Regulador de filtro padrão modular
W8000-20-W-T8-A25WG49P	Regulador de filtro padrão modular
W8000-20-W-T8-A25WG50P	Regulador de filtro padrão modular
W8000-20-W-T8-A25WG52P	Regulador de filtro padrão modular
W8000-20-W-T8-A25WG59P	Regulador de filtro padrão modular
W8000-20-W-T8-A32W	Regulador de filtro padrão modular
W8000-20-W-T8-A32WG40P	Regulador de filtro padrão modular
W8000-20-W-T8-A32WG41P	Regulador de filtro padrão modular
W8000-20-W-T8-A32WG49P	Regulador de filtro padrão modular
W8000-20-W-T8-A32WG50P	Regulador de filtro padrão modular
W8000-20-W-T8-A32WG52P	Regulador de filtro padrão modular
W8000-20-W-T8-A32WG59P	Regulador de filtro padrão modular
W8000-20-W-T8-BW	Regulador de filtro padrão modular



produtos	Descrição
W8000-20-W-T8-BWG40P	Regulador de filtro padrão modular
W8000-20-W-T8-BWG41P	Regulador de filtro padrão modular
W8000-20-W-T8-BWG49P	Regulador de filtro padrão modular
W8000-20-W-T8-BWG50P	Regulador de filtro padrão modular
W8000-20-W-T8-BWG52P	Regulador de filtro padrão modular
W8000-20-W-T8-BWG59P	Regulador de filtro padrão modular
W8000-20-W-T8-G40P	Regulador de filtro padrão modular
W8000-20-W-T8-G41P	Regulador de filtro padrão modular
W8000-20-W-T8-G49P	Regulador de filtro padrão modular
W8000-20-W-T8-G50P	Regulador de filtro padrão modular
W8000-20-W-T8-G52P	Regulador de filtro padrão modular
W8000-20-W-T8-G59P	Regulador de filtro padrão modular
W8000-25-W	Regulador de filtro padrão modular
W8000-25-W-A20W	Regulador de filtro padrão modular
W8000-25-W-A25W	Regulador de filtro padrão modular
W8000-25-W-A32W	Regulador de filtro padrão modular
W8000-25-W-BW	Regulador de filtro com dreno manual
W8000-25-W-F	Regulador de filtro com drenagem automática
W8000-25-W-F-A20W	Regulador de filtro com dreno automático e conjunto de adaptadores de tubulação Rc3/4
W8000-25-W-F-A25W	Regulador de filtro com dreno automático e conjunto de adaptadores de tubulação Rc1¼
W8000-25-W-F-A32W	Regulador de filtro com dreno automático e conjunto de adaptadores de tubulação Rc1½
W8000-25-W-F-BW	Regulador de filtro com drenagem automática e suporte de montagem
W8000-25-W-FT8	Regulador de filtro com drenagem automática e porta de manômetro
W8000-25-W-FT8-A20W	Regulador de filtro com drenagem automática, porta de manômetro e conjunto de adaptadores de tubulação Rc3/4
W8000-25-W-FT8-A20WG40P	Regulador de filtro com dreno automático, manômetro e conjunto de adaptadores de tubulação Rc3/4
W8000-25-W-FT8-A20WG41P	Regulador de filtro com dreno automático, manômetro e conjunto de adaptadores de tubulação Rc3/4
W8000-25-W-FT8-A20WG49P	Regulador de filtro com dreno automático, manômetro e conjunto de adaptadores de tubulação Rc3/4
W8000-25-W-FT8-A20WG50P	Regulador de filtro com dreno automático, manômetro e conjunto de adaptadores de tubulação Rc3/4
W8000-25-W-FT8-A20WG52P	Regulador de filtro com dreno automático, manômetro e conjunto de adaptadores de tubulação Rc3/4
W8000-25-W-FT8-A20WG59P	Regulador de filtro com dreno automático, manômetro e conjunto de adaptadores de tubulação Rc3/4
W8000-25-W-FT8-A25W	Regulador de filtro com dreno automático e conjunto de adaptadores de tubulação Rc1¼
W8000-25-W-FT8-A25WG40P	Regulador de filtro com dreno automático, manômetro e conjunto de adaptadores de tubulação Rc1¼



produtos	Descrição
W8000-25-W-FT8-A25WG41P	Regulador de filtro com dreno automático, manômetro e conjunto de adaptadores de tubulação Rc1¼
W8000-25-W-FT8-A25WG49P	Regulador de filtro com dreno automático, manômetro e conjunto de adaptadores de tubulação Rc1¼
W8000-25-W-FT8-A25WG50P	Regulador de filtro com dreno automático, manômetro e conjunto de adaptadores de tubulação Rc1¼
W8000-25-W-FT8-A25WG52P	Regulador de filtro com dreno automático, manômetro e conjunto de adaptadores de tubulação Rc1¼
W8000-25-W-FT8-A25WG59P	Regulador de filtro com dreno automático, manômetro e conjunto de adaptadores de tubulação Rc1¼
W8000-25-W-FT8-A32W	Regulador de filtro com dreno automático e conjunto de adaptadores de tubulação Rc1¼
W8000-25-W-FT8-A32WG40P	Regulador de filtro com dreno automático, manômetro e conjunto de adaptadores de tubulação Rc1¼
W8000-25-W-FT8-A32WG41P	Regulador de filtro com dreno automático, manômetro e conjunto de adaptadores de tubulação Rc1¼
W8000-25-W-FT8-A32WG49P	Regulador de filtro com dreno automático, manômetro e conjunto de adaptadores de tubulação Rc1¼
W8000-25-W-FT8-A32WG50P	Regulador de filtro com dreno automático, manômetro e conjunto de adaptadores de tubulação Rc1¼
W8000-25-W-FT8-A32WG52P	Regulador de filtro com dreno automático, manômetro e conjunto de adaptadores de tubulação Rc1¼
W8000-25-W-FT8-A32WG59P	Regulador de filtro com dreno automático, manômetro e conjunto de adaptadores de tubulação Rc1¼
W8000-25-W-FT8-BW	Regulador de filtro com dreno automático e conjunto de adaptadores de tubulação Rc1¼
W8000-25-W-FT8-BWG40P	Regulador de filtro com dreno automático, manômetro e conjunto de adaptadores de tubulação Rc1¼
W8000-25-W-FT8-BWG41P	Regulador de filtro com dreno automático, manômetro e conjunto de adaptadores de tubulação Rc1¼
W8000-25-W-FT8-BWG49P	Regulador de filtro com dreno automático, manômetro e conjunto de adaptadores de tubulação Rc1¼
W8000-25-W-FT8-BWG50P	Regulador de filtro com dreno automático, manômetro e conjunto de adaptadores de tubulação Rc1¼
W8000-25-W-FT8-BWG52P	Regulador de filtro com dreno automático, manômetro e conjunto de adaptadores de tubulação Rc1¼
W8000-25-W-FT8-BWG59P	Regulador de filtro com dreno automático, manômetro e conjunto de adaptadores de tubulação Rc1¼
W8000-25-W-FT8-G40P	Regulador de filtro com dreno automático, manômetro e conjunto de adaptador de tubulação Rc1
W8000-25-W-FT8-G41P	Regulador de filtro com dreno automático e manômetro
W8000-25-W-FT8-G49P	Regulador de filtro com dreno automático e manômetro
W8000-25-W-FT8-G50P	Regulador de filtro com dreno automático e manômetro
W8000-25-W-FT8-G52P	Regulador de filtro com dreno automático e manômetro




produtos	Descrição
W8000-25-W-FT8-G59P	Regulador de filtro com dreno automático e manômetro
W8000-25-W-T8	Regulador de filtro com dreno manual
W8000-25-W-T8-A20W	Regulador de filtro com dreno manual e conjunto de adaptador de tubulação Rc1¼
W8000-25-W-T8-A20WG40P	Regulador de filtro com dreno manual, manômetro e conjunto de adaptador de tubulação Rc1¼
W8000-25-W-T8-A20WG41P	Regulador de filtro com dreno manual, manômetro e conjunto de adaptador de tubulação Rc1¼
W8000-25-W-T8-A20WG49P	Regulador de filtro com dreno manual, manômetro e conjunto de adaptador de tubulação Rc1¼
W8000-25-W-T8-A20WG50P	Regulador de filtro com dreno manual, manômetro e conjunto de adaptador de tubulação Rc1¼
W8000-25-W-T8-A20WG52P	Regulador de filtro com dreno manual, manômetro e conjunto de adaptador de tubulação Rc1¼
W8000-25-W-T8-A20WG59P	Regulador de filtro com dreno manual, manômetro e conjunto de adaptador de tubulação Rc1¼
W8000-25-W-T8-A25W	Regulador de filtro com dreno manual e conjunto de adaptador de tubulação Rc1¼
W8000-25-W-T8-A25WG40P	Regulador de filtro com dreno manual, manômetro e conjunto de adaptador de tubulação Rc1¼
W8000-25-W-T8-A25WG41P	Regulador de filtro com dreno manual, manômetro e conjunto de adaptador de tubulação Rc1¼
W8000-25-W-T8-A25WG49P	Regulador de filtro com dreno manual, manômetro e conjunto de adaptador de tubulação Rc1¼
W8000-25-W-T8-A25WG50P	Regulador de filtro com dreno manual, manômetro e conjunto de adaptador de tubulação Rc1¼
W8000-25-W-T8-A25WG52P	Regulador de filtro com dreno manual, manômetro e conjunto de adaptador de tubulação Rc1¼
W8000-25-W-T8-A25WG59P	Regulador de filtro com dreno manual, manômetro e conjunto de adaptador de tubulação Rc1¼
W8000-25-W-T8-A32W	Regulador de filtro com dreno manual e conjunto de adaptador de tubulação Rc1½
W8000-25-W-T8-A32WG40P	Regulador de filtro com dreno manual, manômetro e conjunto de adaptador de tubulação Rc1½
W8000-25-W-T8-A32WG41P	Regulador de filtro com dreno manual, manômetro e conjunto de adaptador de tubulação Rc1½
W8000-25-W-T8-A32WG49P	Regulador de filtro com dreno manual, manômetro e conjunto de adaptador de tubulação Rc1½
W8000-25-W-T8-A32WG50P	Regulador de filtro com dreno manual, manômetro e conjunto de adaptador de tubulação Rc1½
W8000-25-W-T8-A32WG52P	Regulador de filtro com dreno manual, manômetro e conjunto de adaptador de tubulação Rc1½
W8000-25-W-T8-A32WG59P	Regulador de filtro com dreno manual, manômetro e conjunto de adaptador de tubulação Rc1½
W8000-25-W-T8-BW	Regulador de filtro com dreno manual e conjunto de adaptador de tubulação Rc1¼
W8000-25-W-T8-BWG40P	Regulador de filtro com dreno manual, manômetro e conjunto de adaptador de tubulação Rc1¼
W8000-25-W-T8-BWG41P	Regulador de filtro com dreno manual, manômetro e conjunto de adaptador de tubulação Rc1¼




produtos	Descrição
W8000-25-W-T8-BWG49P	Regulador de filtro com dreno manual, manômetro e conjunto de adaptador de tubulação Rc1¼
W8000-25-W-T8-BWG50P	Regulador de filtro com dreno manual, manômetro e conjunto de adaptador de tubulação Rc1¼
W8000-25-W-T8-BWG52P	Regulador de filtro com dreno manual, manômetro e conjunto de adaptador de tubulação Rc1¼
W8000-25-W-T8-BWG59P	Regulador de filtro com dreno manual, manômetro e conjunto de adaptador de tubulação Rc1¼
W8000-25-W-T8-G40P	Regulador de filtro com dreno manual, manômetro e conjunto de adaptador de tubulação Rc1½
W8000-25-W-T8-G41P	Regulador de filtro com dreno manual, manômetro e conjunto de adaptador de tubulação Rc1½
W8000-25-W-T8-G49P	Regulador de filtro com dreno manual, manômetro e conjunto de adaptador de tubulação Rc1½
W8000-25-W-T8-G50P	Regulador de filtro com dreno manual, manômetro e conjunto de adaptador de tubulação Rc1½
W8000-25-W-T8-G52P	Regulador de filtro com dreno manual, manômetro e conjunto de adaptador de tubulação Rc1½
W8000-25-W-T8-G59P	Regulador de filtro com dreno manual, manômetro e conjunto de adaptador de tubulação Rc1½
G401-W-0P-P04	Medidor de pressão de uso geral com faixa de 0,4 MPa
G401-W-P10	Medidor de pressão de uso geral com faixa de 1,0 MPa
D101-00-6-W	Distribuidor Série D101 com conexão Rc1/8
D101-00-6-W-B11W	Distribuidor Série D101 com conexão Rc1/8 e suporte em forma de T
D101-00-8-W	Distribuidor Série D101 com conexão Rc1/4
D101-00-8-W-B11W	Distribuidor Série D101 com conexão Rc1/4 e suporte em forma de T
D401-00-8-W	Distribuidor Série D401 com conexão Rc1/4
D401-00-8-W-B31W	Distribuidor Série D401 com conexão Rc1/4 e suporte em forma de T
D401-00-8-W-B41W	Distribuidor Série D401 com conexão Rc1/4 e suporte em forma de T
D401-00-10-W	Distribuidor Série D401 com conexão Rc3/8
D401-00-10-W-B31W	Distribuidor Série D401 com conexão Rc3/8 e suporte em forma de T
D401-00-10-W-B41W	Distribuidor Série D401 com conexão Rc3/8 e suporte em forma de T
D401-00-15-W	Distribuidor Série D401 com conexão Rc1/2
D401-00-15-W-B31W	Distribuidor Série D401 com conexão Rc1/2 e suporte em forma de T
D401-00-15-W-B41W	Distribuidor Série D401 com conexão Rc1/2 e suporte em forma de T
D801-00-20-W	Distribuidor Série D801 com conexão Rc3/4
D801-00-20-W-B81W	Distribuidor Série D801 com conexão Rc3/4 e suporte em forma de T
D801-00-25-W	Distribuidor Série D801 com conexão Rc1
D801-00-25-W-B81W	Distribuidor Série D801 com conexão Rc1 e suporte em forma de T
B7019-1C	Bobina de substituição para válvulas solenóides CKD
B7019-1C-B	Unidade compacta de filtro/regulador com porta e suporte Rc1/8
B7019-1C-G	Unidade compacta de filtro/regulador com porta Rc1/8 e manômetro
B7019-1C-GB	Unidade compacta de filtro/regulador com porta Rc1/8, manômetro e suporte
BN-25T6-8	Cilindro pneumático com diâmetro de furo de 8 mm
BN-25T6-10	Cilindro pneumático com diâmetro de furo de 10 mm
BN-25T6-15	Cilindro pneumático com diâmetro de furo de 15 mm
BN-25T6D-8	Cilindro pneumático compacto com pistão de 8 mm
BN-25T6D-10	Cilindro pneumático compacto com pistão de 10 mm
BN-25T6D-15	Cilindro pneumático compacto de aço de pistão de 15 mm
A100-6-W	Adaptador de tubulação




produtos	Descrição
A100-6-W-B11W	Adaptador de tubulação com suporte
A100-8-W	Adaptador de tubulação
A100-8-W-B11W	Adaptador de tubulação com suporte
A100-10-W	Adaptador de tubulação
A100-10-W-B11W	Adaptador de tubulação com suporte
A400-8-W-B31W	Adaptador de tubulação com suporte
A400-8-W-B41W	Adaptador de tubulação com suporte
A400-10-W	Adaptador de tubulação
A400-10-W-B31W	Adaptador de tubulação com suporte
A400-10-W-B41W	Adaptador de tubulação com suporte
A400-15-W	Adaptador de tubulação
A400-15-W-B31W	Adaptador de tubulação com suporte
A400-15-W-B41W	Adaptador de tubulação com suporte
A400-20-W-B41W	Adaptador de tubulação com suporte
A400-25-W-B41W	Adaptador de tubulação com suporte
A800-20-W	Adaptador de tubulação
A800-20-W-B81W	Adaptador de tubulação com suporte
A800-25-W	Adaptador de tubulação
A800-25-W-B81W	Adaptador de tubulação com suporte
A800-32-W	Adaptador de tubulação
A800-32-W-B81W	Adaptador de tubulação com suporte
A101-6-W	Adaptador de tubulação
A101-6-W-B11W	Adaptador de tubulação com suporte
A101-8-W	Adaptador de tubo tipo L
A101-8-W-B11W	Adaptador de tubo tipo L com suporte
A401-8-W	Adaptador de tubo tipo L
A401-8-W-B31W	Adaptador de tubo tipo L com suporte
A401-8-W-B41W	Adaptador de tubo tipo L com suporte
A401-10-W	Adaptador de tubo tipo L
A401-10-W-B31W	Adaptador de tubo tipo L com suporte
A401-10-W-B41W	Adaptador de tubo tipo L com suporte
A401-15-W	Adaptador de tubo tipo L
A401-15-W-B31W	Adaptador de tubo tipo L com suporte
A401-15-W-B41W	Adaptador de tubo tipo L com suporte
A801-20-W	Adaptador de tubo tipo L
A801-20-W-B81W	Adaptador de tubo tipo L com suporte
A801-25-W	Adaptador de tubo tipo L
A801-25-W-B81W	Adaptador de tubo tipo L com suporte
C4030-10-W-FY-UPV	Combinação F.R.L.
4KB310-10-M1-AC220V	Válvula piloto de 5 portas
4KB310-10-M1B-AC220V	válvula




produtos	Descrição
4KB310-10-M1BK-A-AC100V	válvula
4KB310-10-M1BK-A-AC100V-ST	Válvula piloto de 5 portas
4KB310-10-M1BK-A-AC200V	válvula
4KB310-10-M1BK-A-AC200V-ST	válvula
4KB310-10-M1BK-AC100V	válvula
4KB310-10-M1BK-AC100V-ST	válvula
4KB310-10-M1BK-AC200V	válvula
4KB310-10-M1BK-AC200V-ST	válvula
4KB310-10-M1BK-AC220V	válvula
4KB310-10-M1BK-A-DC24V	válvula
4KB310-10-M1BK-A-DC24V-ST	válvula
4KB310-10-M1BK-DC24V	válvula
4KB310-10-M1BK-DC24V-ST	válvula
4KB310-10-M1BKS-A-AC100V-ST	válvula
4KB310-10-M1BKS-A-AC200V	válvula
4KB310-10-M1BKS-A-AC200V-ST	válvula
4KB310-10-M1BKS-AC100V	válvula
4KB310-10-M1BKS-AC100V-ST	válvula
4KB310-10-M1BKS-AC200V	válvula
4KB310-10-M1BKS-AC200V-ST	válvula
4KB310-10-M1BKS-A-DC24V	válvula
4KB310-10-M1BKS-A-DC24V-ST	válvula
4KB310-10-M1BKS-DC24V	válvula
4KB310-10-M1BKS-DC24V-ST	válvula




produtos	Descrição
4KB310-10-M1BS-A-AC100V	válvula
4KB310-10-M1BS-A-AC100V-ST	válvula
4KB310-10-M1BS-A-AC200V	válvula
4KB310-10-M1BS-A-AC200V-ST	válvula
4KB310-10-M1BS-A-DC24V	válvula
4KB310-10-M1BS-A-DC24V-ST	válvula
4KB310-10-M1C23K-AC100V	válvula
4KB310-10-M1C2K-A-AC100V	válvula
4KB310-10-M1C2K-A-AC200V	válvula
4KB310-10-M1C2K-A-DC24V	válvula
4KB310-10-M1C2K-A-DC24V-ST	válvula
4KB310-10-M1CK-A-AC100V	válvula
4KB310-10-M1CK-A-AC200V	válvula
4KB310-10-M1CK-AC100V	válvula
4KB310-10-M1CK-AC200V	válvula
4KB310-10-M1CK-A-DC24V	válvula
4KB310-10-M1CK-A-DC24V-ST	válvula
4KB310-10-M1CK-DC24V	válvula
4KB310-10-M1CK-DC24V-ST	válvula pneumática
4KB310-10-M1CKS-A-AC100V	Válvula pneumática
4KB310-10-M1CKS-A-AC200V	Válvula pneumática
4KB310-10-M1CKS-AC100V	Válvula pneumática
4KB310-10-M1CKS-AC200V	Válvula pneumática
4KB310-10-M1CKS-A-DC24V	Válvula pneumática



produtos	Descrição
4KB310-10-M1CKS-A-DC24V-ST	Válvula pneumática
4KB310-10-M1CKS-DC24V	Válvula pneumática
4KB310-10-M1CKS-DC24V-ST	Válvula pneumática
4KB310-10-M1D2K-A-AC100V	Válvula pneumática
4KB310-10-M1D2K-A-AC200V	Válvula pneumática
4KB310-10-M1D2K-A-DC24V	Válvula pneumática
4KB310-10-M1D2K-A-DC24V-ST	Válvula pneumática
4KB310-10-M1DK-A-AC100V	Válvula pneumática
4KB310-10-M1DK-A-AC200V	Válvula pneumática
4KB310-10-M1DK-AC100V	Válvula pneumática
4KB310-10-M1DK-AC200V	Válvula pneumática
4KB310-10-M1DK-A-DC24V	Válvula pneumática
4KB310-10-M1DK-A-DC24V-ST	Válvula pneumática
4KB310-10-M1DK-DC24V	Válvula pneumática
4KB310-10-M1DK-DC24V-ST	Válvula pneumática
4KB310-10-M1DKS-A-AC100V	Válvula pneumática
4KB310-10-M1DKS-A-AC200V	Válvula pneumática
4KB310-10-M1DKS-AC100V	Válvula pneumática
4KB310-10-M1DKS-AC200V	Válvula pneumática
4KB310-10-M1DKS-A-DC24V	Válvula pneumática
4KB310-10-M1DKS-A-DC24V-ST	Válvula pneumática
4KB310-10-M1DKS-DC24V	Válvula pneumática
4KB310-10-M1DKS-DC24V-ST	Válvula pneumática
4KB310-10-M1K-A-AC100V	Válvula pneumática




produtos	Descrição
4KB310-10-M1K-A-AC200V	Válvula pneumática
4KB310-10-M1K-AC100V	Válvula pneumática
4KB310-10-M1K-AC200V	Válvula pneumática
4KB310-10-M1K-A-DC24V	Válvula pneumática
4KB310-10-M1K-A-DC24V-ST	Válvula pneumática
4KB310-10-M1K-DC24V	Válvula pneumática
4KB310-10-M1K-DC24V-ST	Válvula pneumática
4KB310-10-M1KS-A-AC100V	Válvula pneumática
4KB310-10-M1KS-A-AC200V	Válvula pneumática
4KB310-10-M1KS-AC100V	Válvula pneumática
4KB310-10-M1KS-AC200V	Válvula pneumática
4KB310-10-M1KS-A-DC24V	Válvula pneumática
4KB310-10-M1KS-A-DC24V-ST	Válvula pneumática
4KB310-10-M1KS-DC24V	Válvula pneumática
4KB310-10-M1KS-DC24V-ST	Válvula pneumática
4KB310-10-M1LK-A-AC100V	Válvula pneumática
4KB310-10-M1LK-A-AC100V-ST	Válvula pneumática
4KB310-10-M1LK-A-AC200V	Válvula pneumática
4KB310-10-M1LK-A-AC200V-ST	Válvula pneumática
4KB310-10-M1LK-AC100V	Válvula pneumática
4KB310-10-M1LK-AC100V-ST	Válvula pneumática
4KB310-10-M1LK-AC200V-ST	Válvula pneumática
4KB310-10-M1LK-A-DC24V	Válvula pneumática
4KB310-10-M1LK-A-DC24V-ST	Válvula pneumática




produtos	Descrição
4KB310-10-M1LK-DC24V	Válvula pneumática
4KB310-10-M1LK-DC24V-ST	Válvula pneumática
4KB310-10-M1LS-A-AC100V	Válvula pneumática
4KB310-10-M1LS-A-AC100V-ST	Válvula pneumática
4KB310-10-M1LS-A-AC200V	Válvula pneumática
4KB310-10-M1LS-A-AC200V-ST	Válvula pneumática
4KB310-10-M1LS-AC110V	Válvula pneumática
4KB310-10-M1LS-AC220V	Válvula pneumática
4KB310-10-M1LS-A-DC24V	Válvula pneumática
4KB310-10-M1LSK-A-AC100V	Válvula pneumática
4KB310-10-M1LSK-A-AC100V-ST	Válvula pneumática
4KB310-10-M1LSK-A-AC200V	Válvula pneumática
4KB310-10-M1LSK-A-AC200V-ST	Válvula pneumática
4KB310-10-M1LSK-AC100V	Válvula pneumática
4KB310-10-M1LSK-AC100V-ST	Válvula pneumática
4KB310-10-M1LSK-AC200V	Válvula pneumática
4KB310-10-M1LSK-AC200V-ST	Válvula pneumática
4KB310-10-M1LSK-AC220V	Válvula pneumática
4KB310-10-M1LSK-A-DC24V	Válvula pneumática
4KB310-10-M1LSK-A-DC24V-ST	Válvula pneumática
4KB310-10-M1LSK-DC24V	Válvula pneumática
4KB310-10-M1LSK-DC24V-ST	Válvula pneumática
AB31-01-1-AC100V	Válvula pneumática
AB31-01-1-AC200V	Válvula pneumática
AB31-01-2-AC100V	(válvula de uso geral)
AB31-01-2-AC200V	(válvula de uso geral)




produtos	Descrição
AB31-01-3-AC100V	(válvula de uso geral)
AB31-01-3-AC200V	(válvula de uso geral)
AB31-01-4-AC100V	(válvula de uso geral)
AB31-01-4-AC200V	(válvula de uso geral)
AB31-01-5-AC100V	(válvula de uso geral)
AB31-01-5-AC200V	(válvula de uso geral)
AB31-01-6-AC100V	(válvula de uso geral)
AB31-01-6-AC200V	(válvula de uso geral)
AB31-02-1-AC100V	(válvula de uso geral)
AB31-02-1-AC200V	(válvula de uso geral)
AB31-02-2-AC100V	(válvula de uso geral)
AB31-02-2-AC200V	(válvula de uso geral)
AB31-02-3-AC100V	(válvula de uso geral)
AB31-02-3-AC200V	(válvula de uso geral)
AB31-02-4-AC100V	(válvula de uso geral)
AB31-02-4-AC200V	(válvula de uso geral)
AB31-02-5-AC100V	(válvula de uso geral)
AB31-02-5-AC200V	(válvula de uso geral)
AB31-02-6-AC100V	(válvula de uso geral)
AB31-02-6-AC200V	(válvula de uso geral)
AB41-02-1-AC100V	(válvula de uso geral)
AB41-02-1-AC200V	(válvula de uso geral)
AB41-02-2-AC100V	(válvula de uso geral)
AB41-02-2-AC200V	(válvula de uso geral)
AB41-02-3-AC100V	(válvula de uso geral)
AB41-02-3-AC200V	(válvula de uso geral)
AB41-02-4-AC100V	(válvula de uso geral)
AB41-02-4-AC200V	(válvula de uso geral)
AB41-02-5-AC100V	(válvula de uso geral)
AB41-02-5-AC200V	VÁLVULA SOLENÓIDE
AB41-02-6-AC100V	Válvula solenóide de 2 portas de ação direta
AB41-02-6-AC200V	(válvula de uso geral)
AB41-02-7-AC100V	(válvula de uso geral)
AB41-02-7-AC200V	(válvula de uso geral)
AB41-03-1-AC100V	(válvula de uso geral)
AB41-03-1-AC200V	(válvula de uso geral)
AB41-03-2-AC100V	(válvula de uso geral)
AB41-03-2-AC200V	(válvula de uso geral)
AB41-03-3-AC100V	(válvula de uso geral)
AB41-03-3-AC200V	(válvula de uso geral)
AB41-03-4-AC100V	(válvula de uso geral)
AB41-03-4-AC200V	(válvula de uso geral)
AB41-03-5-AC100V	(válvula de uso geral)




produtos	Descrição
AB41-03-5-AC200V	(válvula de uso geral)
AB41-03-6-AC100V	(válvula de uso geral)
AB41-03-6-AC200V	(válvula de uso geral)
AB41-03-7-AC100V	(válvula de uso geral)
AB41-03-7-AC200V	(válvula de uso geral)
AB41-03-8-AC100V	(válvula de uso geral)
AB41-03-8-AC200V	(válvula de uso geral)
AB41-04-8-AC100V	(válvula de uso geral)
AB41-04-8-AC200V	(válvula de uso geral)
APK11-15A-02CS-AC110V	(válvula de uso geral)
APK11-15A-02CS-AC220V	(válvula de uso geral)
APK11-15A-02ES-AC110V	válvula
APK11-15A-02ES-AC220V	válvula
APK11-15A-02GS-AC110V	válvula
APK11-15A-02GS-AC220V	válvula
APK11-15A-02HS-AC110V	válvula
APK11-15A-02HS-AC220V	válvula
APK11-15A-03A-AC220V	válvula
APK11-15A-03AG-AC110V	válvula
APK11-15A-03AG-AC220V	válvula
APK11-15A-03AH-AC110V	válvula
APK11-15A-03AH-AC220V	válvula
APK11-15A-03AS-AC110V	válvula
APK11-15A-03AS-AC220V	Válvulas solenóides para vários fluidos
APK11-15A-03I-AC100V	Válvula solenóide de 2 portas Pilot kick
APK11-15A-03M-AC100V	válvula
APK11-15A-03M-AC110V	válvula
APK11-15A-03M-AC200V	válvula




produtos	Descrição
APK11-15A-03M-AC24V	válvula
APK11-15A-03M-DC24V	Válvula solenóide de 2 vias tipo Pilot Kick
APK11-15A-03MDS-DC24V	válvula
APK11-15A-03MS-AC100V	válvula
APK11-15A-03MS-AC200V	válvula
APK11-15A-03ND-DC24V	válvula
APK11-15A-03NE-AC200V	válvula
APK11-15A-04A-AC110V	válvula
APK11-15A-04A-AC220V	válvula
APK11-15A-04AG-AC110V	válvula
APK11-15A-04AG-AC220V	válvula
APK11-15A-04AH-AC110V	válvula
APK11-15A-04AH-AC220V	válvula
APK11-15A-04AS-AC110V	válvula
APK11-15A-04AS-AC220V	válvula
APK11-15A-04M-AC100V	válvula
APK11-15A-05A-AC100V	válvula
APK11-15A-05A-AC110V	válvula
APK11-15A-05A-AC200V	válvula
APK11-15A-05A-AC220V	válvula
APK11-15A-05AG-AC100V	válvula
APK11-15A-05AG-AC110V	válvula
APK11-15A-05AG-AC200V	válvula
APK11-15A-05AG-AC220V	válvula




produtos	Descrição
APK11-15A-05AH-AC100V	válvula
APK11-15A-05AH-AC110V	válvula
APK11-15A-05AH-AC200V	válvula
APK11-15A-05AH-AC220V	válvula
APK11-15A-05N-AC100V	válvula
APK11-15A-05N-AC200V	válvula
SSD-L-32-2-N-PR-ASSY	cilindro
SSD-L-32-2-PR-ASSY	cilindro
APK11-15A-02C-AC110V	válvula
APK11-15A-02C-AC220V	válvula
APK11-15A-02CS-AC100V	
APK11-15A-02CS-AC200V	válvula
APK11-15A-02E-AC100V	Válvula solenóide de 2 vias tipo Pilot Kick
APK11-15A-02E-AC110V	válvula
APK11-15A-02E-AC200V	válvula
APK11-15A-02E-AC220V	válvula
APK11-15A-02ES-AC100V	válvula
APK11-15A-02ES-AC200V	válvula
APK11-15A-02G-AC100V	válvula
APK11-15A-02G-AC110V	válvula
APK11-15A-02G-AC200V	válvula
APK11-15A-02G-AC220V	válvula
APK11-15A-02GS-AC100V	válvula
APK11-15A-02GS-AC200V	válvula




produtos	Descrição
APK11-15A-02H-AC100V	válvula
APK11-15A-02H-AC110V	válvula
APK11-15A-02H-AC200V	válvula
APK11-15A-02H-AC220V	válvula
APK11-15A-02HH-AC100V	válvula
APK11-15A-02HH-AC110V	válvula
APK11-15A-02HH-AC200V	válvula
APK11-15A-02HH-AC220V	válvula
APK11-15A-02HHS-AC100V	válvula
APK11-15A-02HHS-AC200V	válvula
APK11-15A-02HS-AC100V	válvula
APK11-15A-02HS-AC200V	válvula
APK11-15A-03A-AC200V	válvula
APK11-15A-03A-DC24V	válvula
APK11-15A-03AG-AC100V	válvula
APK11-15A-03AG-AC200V	válvula
APK11-15A-03AG-DC100V	válvula
APK11-15A-03AG-DC24V	válvula
APK11-15A-03AGS-AC100V	válvula
APK11-15A-03AGS-AC200V	válvula
APK11-15A-03AGS-DC24V	válvula
APK11-15A-03AH-AC100V	válvula
APK11-15A-03AH-AC200V	válvula
APK11-15A-03AH-DC100V	válvula




produtos	Descrição
APK11-15A-03AH-DC24V	válvula
APK11-15A-03AHS-AC100V	válvula
APK11-15A-03AHS-DC24V	válvula
APK11-15A-03AS-AC100V	Válvula solenóide de 2 vias tipo Pilot Kick
APK11-15A-03AS-AC200V	Válvula solenóide de 2 vias tipo Pilot Kick
APK11-15A-03AS-DC100V	válvula
APK11-15A-03AS-DC12V	válvula
APK11-15A-03AS-DC24V	válvula
APK11-15A-03J-AC200V	Válvula solenóide de 2 vias tipo Pilot Kick
APK11-15A-03N-AC100V	Válvula solenóide de 2 vias tipo Pilot Kick
APK11-15A-03N-DC24V	Válvula solenóide de 2 vias tipo Pilot Kick
APK11-15A-03NS-AC200V	Válvula solenóide de 2 vias tipo Pilot Kick
APK11-15A-03NS-DC24V	Válvula solenóide de 2 vias tipo Pilot Kick
APK11-15A-04A-AC100V	Válvula solenóide de 2 vias tipo Pilot Kick
APK11-15A-04A-AC200V	Válvula solenóide de 2 vias tipo Pilot Kick
APK11-15A-04AG-AC100V	Válvula solenóide de 2 vias tipo Pilot Kick
APK11-15A-04AG-AC200V	Válvula solenóide de 2 vias tipo Pilot Kick
APK11-15A-04AH-AC100V	Válvula solenóide de 2 vias tipo Pilot Kick
APK11-15A-04AH-AC200V	Válvula solenóide de 2 vias tipo Pilot Kick
APK11-15A-04AS-AC100V	Válvula solenóide de 2 vias tipo Pilot Kick
APK11-15A-04AS-AC200V	Válvula solenóide de 2 vias tipo Pilot Kick
APK11-15A-04N-AC100V	Válvula solenóide de 2 vias tipo Pilot Kick
APK11-15A-04N-AC200V	Válvula solenóide de 2 vias tipo Pilot Kick, conexão Rc1/2, AC200V
C3000-10-W-CF	filtro integrado




produtos	Descrição
C3000-10-W-CF1-A15W	Unidade modular de combinação FRL com conexão Rc3/8 e drenagem automática
C3000-10-W-CF1Z	Unidade modular de combinação FRL com conexão Rc3/8, drenagem automática e manômetro
C3000-10-W-CFM	Unidade modular combinada FRL com conexão Rc3/8 e dreno manual
C3000-10-W-C-UK-A10W	Unidade modular de combinação FRL com conexão Rc3/8, drenagem automática e manômetro
C3000-10-W-C-UK-A15W	Unidade modular de combinação FRL com conexão Rc3/8, drenagem automática e manômetro
C3000-10-W-C-UK-A8W	Unidade modular combinada FRL com conexão Rc1/4, drenagem automática e manômetro
C3000-10-W-C-UP	Unidade modular combinada FRL com conexão Rc3/8 e dreno manual
C3000-10-W-C-UP-A10W	Unidade modular combinada FRL com conexão Rc3/8, dreno manual e manômetro
C3000-10-W-C-UP-A15W	Unidade modular combinada FRL com conexão Rc1/2, dreno manual e manômetro
C3000-10-W-C-UP-A8W	Unidade modular combinada FRL com conexão Rc1/4, dreno manual e manômetro
C3000-10-W-C-UPV-A10W	Unidade modular de combinação FRL com conexão Rc3/8, drenagem automática e manômetro
C3000-10-W-C-US-A10W	Unidade modular de combinação FRL com conexão Rc3/8, drenagem automática e manômetro
C3000-10-W-C-US-A15W	Unidade modular de combinação FRL com conexão Rc1/2, drenagem automática e manômetro
C3000-10-W-C-US-A8W	Unidade modular combinada FRL com conexão Rc1/4, drenagem automática e manômetro
C3000-10-W-CX1-UDPV-A10W	Unidade modular de combinação FRL com conexão Rc3/8, drenagem automática e manômetro
C3000-10-W-F1	Unidade modular de combinação FRL com conexão Rc3/8 e drenagem automática
C3000-10-W-F1-A10W	Unidade modular de combinação FRL com conexão Rc3/8, drenagem automática e manômetro
C3000-10-W-F1-A15W	Filtro integrado
C3000-10-W-F1-A8W	Unidade modular combinada FRL com conexão Rc1/4, drenagem automática e manômetro
C3000-10-W-F1MX1	Unidade modular combinada FRL com conexão Rc3/8 e dreno manual
C3000-10-W-F1-PW	Unidade modular combinada FRL com conexão Rc3/8, drenagem automática e tigela de policarbonato
C3000-10-W-F1T	Unidade modular de combinação FRL com conexão Rc3/8 e drenagem automática
C3000-10-W-F1-UD	Unidade modular de combinação FRL com conexão Rc3/8, drenagem automática e manômetro
C3000-10-W-F1-UD-A10W	Unidade modular combinada FRL com conexão Rc3/8, drenagem automática, manômetro e suporte
C3000-10-W-F1-UD-A15W	Unidade modular combinada FRL com conexão Rc1/2, dreno automático, manômetro e suporte
C3000-10-W-F1-UD-A8W	Unidade modular combinada FRL com conexão Rc1/4, drenagem automática, manômetro e suporte
C3000-10-W-F1-UK	Unidade modular de combinação FRL com conexão Rc3/8, drenagem automática e manômetro
C3000-10-W-F1-UK-A10W	Unidade modular combinada FRL com conexão Rc3/8, drenagem automática, manômetro e suporte
C3000-10-W-F1-UK-A15W	Unidade modular combinada FRL com conexão Rc1/2, dreno automático, manômetro e suporte




produtos	Descrição
C3000-10-W-F1-UK-A8W	Unidade modular combinada FRL com conexão Rc1/4, drenagem automática, manômetro e suporte
C3000-10-W-F1-UP	Unidade modular combinada FRL com conexão Rc3/8, drenagem automática e orientação de porta ascendente
C3000-10-W-F1-UP-A10W	Unidade modular combinada FRL com conexão Rc3/8, drenagem automática, orientação de porta ascendente e suporte
C3000-10-W-F1-UP-A15W	Unidade modular combinada FRL com conexão Rc1/2, drenagem automática, orientação de porta ascendente e suporte
C3000-10-W-F1-UP-A8W	Unidade modular combinada FRL com conexão Rc1/4, drenagem automática, orientação de porta ascendente e suporte
C3000-10-W-F1-US	Unidade modular de combinação FRL com conexão Rc3/8, drenagem automática e manômetro
C3000-10-W-F1-US-A10W	Unidade modular combinada FRL com conexão Rc3/8, drenagem automática, manômetro e suporte
C3000-10-W-F1-US-A15W	Unidade modular combinada FRL com conexão Rc1/2, dreno automático, manômetro e suporte
C3000-10-W-F1-US-A8W	Unidade modular combinada FRL com conexão Rc1/4, drenagem automática, manômetro e suporte
C3000-10-W-F1-USV	Unidade modular combinada FRL com conexão Rc3/8, drenagem automática, manômetro e configuração de porta V
C3000-10-W-F1-UV	Unidade modular combinada FRL com conexão Rc3/8, drenagem automática e configuração de porta UV
C3000-10-W-F1-UV-A10W	Unidade modular combinada FRL com conexão Rc3/8, drenagem automática, configuração de porta UV e suporte
C3000-10-W-F1-UV-A15W	Unidade modular combinada FRL com conexão Rc1/2, drenagem automática, configuração de porta UV e suporte
C3000-10-W-F1-UV-A8W	Unidade modular combinada FRL com conexão Rc1/4, drenagem automática, configuração de porta UV e suporte
C3000-10-W-F1-VW	Unidade modular combinada FRL com conexão Rc3/8, drenagem automática e configuração de porta VW
C3000-10-W-F1X1	Unidade modular de combinação FRL com conexão Rc3/8 e drenagem automática
C3000-10-W-F-A10W	Unidade modular combinada FRL com conexão Rc3/8, dreno manual e suporte
C3000-10-W-F-A15W	Unidade modular combinada FRL com conexão Rc1/2, dreno manual e suporte
C3000-10-W-F-A8W	filtro integrado
C3000-10-W-FM	Unidade modular combinada FRL com conexão Rc3/8 e dreno manual
C3000-10-W-F-PW	Unidade modular combinada FRL com conexão Rc3/8, dreno manual e tigela de policarbonato
C3000-10-W-F-PWVW	Unidade modular combinada FRL com conexão Rc3/8, dreno manual, tigela de policarbonato e configuração de porta VW
C3000-10-W-FT	Unidade modular combinada FRL com conexão Rc3/8, dreno manual e configuração de porta T
C3000-10-W-FT8-G41P	Unidade modular combinada FRL com conexão Rc3/8, dreno manual, configuração de porta T e manômetro padrão
C3000-10-W-FT8-G49P	Unidade modular combinada FRL com conexão Rc3/8, dreno manual, configuração de porta T e medidor de alta pressão
C3000-10-W-FT8-G50P	Unidade modular combinada FRL com conexão Rc3/8, dreno manual, configuração de porta T e medidor de baixa pressão
C3000-10-W-FT8-G59P	Unidade modular combinada FRL com conexão Rc3/8, dreno manual, configuração de porta T e manômetro G59P
C3000-10-W-FT8-UD-G59P	Unidade modular combinada FRL com conexão Rc3/8, dreno manual, configuração de porta T, dreno inferior e manômetro G59P




produtos	Descrição
C3000-10-W-FT8-UDS-G45P	Unidade modular combinada FRL com conexão Rc3/8, dreno manual, configuração de porta T, dreno inferior com sensor e manômetro G45P
C3000-10-W-F-UD	Unidade modular combinada FRL com conexão Rc3/8, dreno manual e dreno inferior
C3000-10-W-F-UD-A10W	Unidade modular combinada FRL com conexão Rc3/8, dreno manual, dreno inferior e suporte
C3000-10-W-F-UD-A15W	Unidade modular combinada FRL com conexão Rc1/2, dreno manual, dreno inferior e suporte
C3000-10-W-F-UD-A8W	Unidade modular combinada FRL com conexão Rc1/4, dreno manual, dreno inferior e suporte
C3000-10-W-F-UDSV-A10W	Unidade modular combinada FRL com conexão Rc3/8, dreno manual, dreno inferior com sensor e suporte
C3000-10-W-F-UK	Unidade modular combinada FRL com conexão Rc3/8, dreno manual e configuração de porta do Reino Unido
C3000-10-W-F-UK-A10W	Unidade modular combinada FRL com conexão Rc3/8, dreno manual, configuração de porta do Reino Unido e suporte
C3000-10-W-F-UK-A15W	Unidade modular combinada FRL com conexão Rc1/2, dreno manual, configuração de porta do Reino Unido e suporte
C3000-10-W-F-UK-A8W	Unidade modular combinada FRL com conexão Rc1/4, dreno manual, configuração de porta do Reino Unido e suporte
C3000-10-W-F-UP	Unidade modular combinada FRL com conexão Rc3/8, dreno manual e configuração de porta UP
C3000-10-W-F-UP-A10W	Unidade modular combinada FRL com conexão Rc3/8, dreno manual, configuração de porta UP e suporte
C3000-10-W-F-UP-A8W	Unidade modular combinada FRL com conexão Rc1/4, dreno manual, configuração de porta UP e suporte
C3000-10-W-F-US	Unidade modular combinada FRL com conexão Rc3/8, dreno manual e configuração de porta dos EUA
C3000-10-W-F-US-A10W	Unidade modular combinada FRL com conexão Rc3/8, dreno manual, configuração de porta dos EUA e suporte
C3000-10-W-F-US-A15W	Unidade modular combinada FRL com conexão Rc1/2, dreno manual, configuração de porta dos EUA e suporte
C3000-10-W-F-US-A8W	Unidade modular combinada FRL com conexão Rc1/4, dreno manual, configuração de porta dos EUA e suporte
C3000-10-W-F-USV	Unidade modular combinada FRL com conexão Rc3/8, dreno manual e configuração de porta USB
C3000-10-W-F-UV	Unidade modular combinada FRL com conexão Rc3/8, dreno manual e configuração de porta UV
C3000-10-W-F-UV-A10W	Unidade modular combinada FRL com conexão Rc3/8, dreno manual, configuração de porta UV e suporte
C3000-10-W-F-UV-A15W	Unidade modular combinada FRL com conexão Rc1/2, dreno manual, configuração de porta UV e suporte
C3000-10-W-F-UV-A8W	Unidade modular combinada FRL com conexão Rc1/4, dreno manual, configuração de porta UV e suporte
C3000-10-W-F-VW	Unidade modular combinada FRL com conexão Rc3/8, dreno manual e configuração de porta VW
C3000-10-W-FX1	Unidade modular combinada FRL com conexão Rc3/8, dreno manual e configuração de porta X1
C3000-10-W-FX1-A15W	Unidade modular combinada FRL com conexão Rc1/2, dreno manual, configuração de porta X1 e suporte
C3000-10-W-M1-UP-A10W	Unidade modular combinada FRL com conexão Rc3/8, dreno manual, configuração de porta UP e suporte




produtos	Descrição
C3000-10-W-M1-UP-A15W	Unidade modular combinada FRL com conexão Rc1/2, dreno manual, configuração de porta UP e suporte
C3000-10-W-M1-UP-A8W	Unidade modular combinada FRL com conexão Rc1/4, dreno manual, configuração de porta UP e suporte
C3000-10-W-M1-US-A10W	Unidade modular combinada FRL com conexão Rc3/8, dreno manual, configuração de porta dos EUA e suporte
C3000-10-W-M1-US-A15W	Unidade modular combinada FRL com conexão Rc1/2, dreno manual, configuração de porta dos EUA e suporte
C3000-10-W-M1-US-A8W	Unidade modular combinada FRL com conexão Rc1/4, dreno manual, configuração de porta dos EUA e suporte
C3000-10-W-M-UP-A10W	Unidade modular combinada FRL com conexão Rc3/8, dreno manual, configuração de porta UP e suporte
C3000-10-W-M-UP-A15W	Unidade modular combinada FRL com conexão Rc1/2, dreno manual, configuração de porta UP e suporte
C3000-10-W-M-UP-A8W	Unidade modular combinada FRL com conexão Rc1/4, dreno manual, configuração de porta UP e suporte
C3000-10-W-M-US-A10W	Unidade modular combinada FRL com conexão Rc3/8, dreno manual, configuração de porta dos EUA e suporte
C3000-10-W-M-US-A15W	Unidade modular combinada FRL com conexão Rc1/2, dreno manual, configuração de porta dos EUA e suporte
C3000-10-W-M-US-A8W	Unidade modular combinada FRL com conexão Rc1/4, dreno manual, configuração de porta dos EUA e suporte
C3000-10-W-PWVW	Unidade modular de combinação FRL com conexão Rc3/8, configuração de porta PWVW
C3000-10-W-T8-UD-G52P	Unidade modular de combinação FRL com conexão Rc3/8, configuração T8-UD-G52P
C3000-10-W-T8-UK-G41P	Unidade modular de combinação FRL com conexão Rc3/8, configuração T8-UK-G41P
C3000-10-W-T8-UK-G52P	Tipo modular FRL Combination Standard White Series
C3000-10-W-T8-UP-G41P	Tipo modular FRL Combination Standard White Series
C3000-10-W-T8-UP-G52P	Tipo modular FRL Combination Standard White Series
C3000-10-W-T8-US-G41P	Tipo modular FRL Combination Standard White Series
C3000-10-W-T8-US-G52P	Tipo modular FRL Combination Standard White Series
C3000-10-W-T8-UV-G41P	Tipo modular FRL Combination Standard White Series
C3000-10-W-T8-UV-G52P	Tipo modular FRL Combination Standard White Series
C3000-10-W-UDSV-A10W	Tipo modular FRL Combination Standard White Series
C3000-10-W-USV	Tipo modular FRL Combination Standard White Series
C3000-10-W-Y-UP-A10W	Tipo modular FRL Combination Standard White Series
C3000-10-W-Y-UP-A15W	Tipo modular FRL Combination Standard White Series




produtos	Descrição
C3000-10-W-Y-UP-A8W	Tipo modular FRL Combination Standard White Series
C3000-10-W-Z	Tipo modular FRL Combination Standard White Series
C3000-10-W-Z-A10W	Tipo modular FRL Combination Standard White Series
C3000-10-W-Z-A15W	Tipo modular FRL Combination Standard White Series
C3000-10-W-Z-A8W	Tipo modular FRL Combination Standard White Series
C3000-10-W-Z-PW	Tipo modular FRL Combination Standard White Series
C3000-10-W-Z-UD	Tipo modular FRL Combination Standard White Series
C3000-10-W-Z-UD-A10W	Tipo modular FRL Combination Standard White Series
C3000-10-W-Z-UD-A15W	Tipo modular FRL Combination Standard White Series
C3000-10-W-Z-UD-A8W	Tipo modular FRL Combination Standard White Series
C3000-10-W-Z-UK	Tipo modular FRL Combination Standard White Series
C3000-10-W-Z-UK-A10W	Tipo modular FRL Combination Standard White Series
C3000-10-W-Z-UK-A15W	Tipo modular FRL Combination Standard White Series
C3000-10-W-Z-UK-A8W	Tipo modular FRL Combination Standard White Series
C3000-10-W-Z-UP	Tipo modular FRL Combination Standard White Series
C3000-10-W-Z-UP-A10W	Tipo modular FRL Combination Standard White Series
C3000-10-W-Z-UP-A15W	Tipo modular FRL Combination Standard White Series
C3000-10-W-Z-UP-A8W	Tipo modular FRL Combination Standard White Series
C3000-10-W-Z-US	Tipo modular FRL Combination Standard White Series
C3000-10-W-Z-US-A10W	Tipo modular FRL Combination Standard White Series
C3000-10-W-Z-US-A15W	Tipo modular FRL Combination Standard White Series
C3000-10-W-Z-US-A8W	Tipo modular FRL Combination Standard White Series
C3000-10-W-Z-UV	Tipo modular FRL Combination Standard White Series
C3000-10-W-Z-UV-A10W	Tipo modular FRL Combination Standard White Series
C3000-10-W-Z-UV-A15W	Tipo modular FRL Combination Standard White Series
C3000-10-W-Z-UV-A8W	Tipo modular FRL Combination Standard White Series
C3000-10-W-Z-VW	Tipo modular FRL Combination Standard White Series
SSD2-L-32-10	Cilindro compacto
SSD2-L-32-10-T2H-D	Cilindro compacto
SSD2-L-32-10-T2H-H	Cilindro compacto
SSD2-L-32-10-T2H-R	Cilindro supercompacto que economiza espaço Série SSD2




produtos	Descrição
SSD2-L-32-10-T2V-D	Cilindro compacto
SSD2-L-32-10-T2V-H	Cilindro supercompacto que economiza espaço Série SSD2
SSD2-L-32-10-T2V-R	Cilindro compacto
SSD2-L-32-10-T3H-D	Cilindro compacto
SSD2-L-32-10-T3H-H	Cilindro compacto
SSD2-L-32-10-T3H-R	Cilindro compacto
SSD2-L-32-10-T3V-D	Cilindro compacto
SSD2-L-32-10-T3V-H	Cilindro compacto
SSD2-L-32-10-T3V-R	Cilindro compacto
SSD2-L-32-20	Cilindro compacto
SSD2-L-32-20-T2H-D	Cilindro compacto
SSD2-L-32-20-T2H-H	Cilindro supercompacto que economiza espaço Série SSD2
SSD2-L-32-20-T2H-R	Cilindro supercompacto que economiza espaço Série SSD2
SSD2-L-32-20-T2V-D	Cilindro compacto
SSD2-L-32-20-T2V-H	Cilindro compacto
SSD2-L-32-20-T2V-R	Cilindro compacto
SSD2-L-32-20-T3H-D	Cilindro compacto
SSD2-L-32-20-T3H-H	Cilindro compacto
SSD2-L-32-20-T3H-R	Cilindro compacto
SSD2-L-32-20-T3V-D	Cilindro compacto
SSD2-L-32-20-T3V-H	Cilindro compacto
SSD2-L-32-20-T3V-R	Cilindro compacto
SSD2-L-32-30	Cilindro compacto
SSD2-L-32-30-T2H-D	Cilindro compacto
SSD2-L-32-30-T2H-H	Cilindro compacto
SSD2-L-32-30-T2H-R	Cilindro compacto
SSD2-L-32-30-T2V-D	Cilindro compacto
SSD2-L-32-30-T2V-H	Cilindro compacto
SSD2-L-32-30-T2V-R	Cilindro compacto
SSD2-L-32-30-T3H-D	Cilindro compacto
SSD2-L-32-30-T3H-H	Cilindro compacto
SSD2-L-32-30-T3H-R	Cilindro compacto
SSD2-L-32-30-T3V-D	Cilindro compacto
SSD2-L-32-30-T3V-H	Cilindro compacto
SSD2-L-32-30-T3V-R	Cilindro compacto
SSD2-L-32-35	Cilindro compacto
SSD2-L-32-35-T2H-D	Cilindro compacto
SSD2-L-32-35-T2H-H	Cilindro compacto
SSD2-L-32-35-T2H-R	Cilindro compacto
SSD2-L-32-35-T2V-D	Cilindro compacto
SSD2-L-32-35-T2V-H	Cilindro compacto
SSD2-L-32-35-T2V-R	Cilindro compacto
SSD2-L-32-35-T3H-D	Cilindro compacto




produtos	Descrição
SSD2-L-32-35-T3H-H	Cilindro compacto
SSD2-L-32-35-T3H-R	Cilindro compacto
SSD2-L-32-35-T3V-D	Cilindro supercompacto que economiza espaço Série SSD2
SSD2-L-32-35-T3V-H	Cilindro supercompacto que economiza espaço Série SSD2
SSD2-L-32-35-T3V-R	Cilindro compacto
SSD2-L-32-40	Cilindro compacto
SSD2-L-32-40-T2H-D	Cilindro compacto
SSD2-L-32-40-T2H-H	Cilindro compacto
SSD2-L-32-40-T2H-R	Cilindro compacto
SSD2-L-32-40-T2V-D	Cilindro compacto
SSD2-L-32-40-T2V-H	Cilindro compacto
SSD2-L-32-40-T2V-R	Cilindro compacto
SSD2-L-32-40-T3H-D	Cilindro supercompacto que economiza espaço Série SSD2
SSD2-L-32-40-T3H-H	Cilindro supercompacto que economiza espaço Série SSD2
SSD2-L-32-40-T3H-R	Cilindro compacto
SSD2-L-32-40-T3V-D	Cilindro compacto
SSD2-L-32-40-T3V-H	Cilindro compacto
SSD2-L-32-40-T3V-R	Cilindro compacto
SSD2-L-32-45	Cilindro compacto
SSD2-L-32-45-T2H-D	Cilindro compacto
SSD2-L-32-45-T2H-H	Cilindro compacto
SSD2-L-32-45-T2H-R	Cilindro compacto
SSD2-L-32-45-T2V-D	Cilindro compacto
SSD2-L-32-45-T2V-H	Cilindro compacto
SSD2-L-32-45-T2V-R	Cilindro compacto
SSD2-L-32-45-T3H-D	Cilindro compacto
SSD2-L-32-45-T3H-H	Cilindro compacto
SSD2-L-32-45-T3H-R	Cilindro compacto
SSD2-L-32-45-T3V-D	http://172.31.37.184/product/652451
SSD2-L-32-45-T3V-H	http://172.31.37.184/product/652451
SSD2-L-32-45-T3V-R	Cilindro compacto
SSD2-L-32-5	Cilindro compacto
SSD2-L-32-50	Cilindro compacto
SSD2-L-32-50-T2H-D	Cilindro compacto
SSD2-L-32-50-T2H-H	Cilindro compacto
SSD2-L-32-50-T2H-R	Cilindro compacto
SSD2-L-32-50-T2V-D	Cilindro compacto
SSD2-L-32-50-T2V-H	Cilindro compacto
SSD2-L-32-50-T2V-R	Cilindro compacto
SSD2-L-32-50-T3H-D	Cilindro compacto
SSD2-L-32-50-T3H-H	Cilindro compacto
SSD2-L-32-50-T3H-R	Cilindro compacto
SSD2-L-32-50-T3V-D	Cilindro compacto




produtos	Descrição
SSD2-L-32-50-T3V-H	Cilindro compacto
SSD2-L-32-50-T3V-R	Cilindro supercompacto que economiza espaço Série SSD2
SSD2-L-32-5-T2H-D	Cilindro supercompacto que economiza espaço Série SSD2
SSD2-L-32-5-T2H-H	cilindro
SSD2-L-32-5-T2H-R	cilindro
SSD2-L-32-5-T2V-D	cilindro
SSD2-L-32-5-T2V-H	cilindro
SSD2-L-32-5-T2V-R	cilindro
SSD2-L-32-5-T3H-D	cilindro
SSD2-L-32-5-T3H-H	cilindro
SSD2-L-32-5-T3H-R	cilindro
SSD2-L-32-5-T3V-D	Cilindro compacto
SSD2-L-32-5-T3V-H	Cilindro compacto
SSD2-L-32-5-T3V-R	Cilindro supercompacto que economiza espaço Série SSD2
C1000-6-W	Tipo modular FRL Combination Standard White Series
C1000-8-W	Tipo modular FRL Combination Standard White Series
C3000-10-W	Tipo modular FRL Combination Standard White Series
C3000-10-W-F	Tipo modular: combinação FRL, série branca padrão com drenagem automática
C3000-8-W	Tipo modular FRL Combination Standard White Series
C3000-8-W-F	Tipo modular: combinação FRL, série branca padrão com drenagem automática
C4000-10-W	Tipo modular FRL Combination Standard White Series
C4000-10-W-F	Tipo modular: combinação FRL, série branca padrão com drenagem automática
C4000-15-W	Combinação FRL de tipo modular
C4000-15-W-F	Combinação modular de tipo FRL com drenagem automática
C4000-8-F	Combinação modular de tipo FRL com drenagem automática
C4000-8-W	Combinação FRL de tipo modular
C4000-8-W-F	Combinação modular de tipo FRL com drenagem automática
C8000-20-W	Combinação FRL modular de grande capacidade
C8000-20-W-F	Combinação de FRL modular de grande capacidade com drenagem automática
C8000-25-W	Combinação FRL modular de grande capacidade
C8000-25-W-F	Combinação de FRL modular de grande capacidade com drenagem automática
COVN2-TF-100B-100-1-J	Cilindro com válvula
COVN2-TF-100B-200-1-Y	Cilindro com válvula
COVN2-TF-100B-240-1-J	Cilindro com válvula
COVN2-TF-100B-240-1-JTB1	Cilindro com válvula
COVN2-TF-100B-250-1-Y	Cilindro com válvula
COVN2-TF-100B-300-1-J	Cilindro com válvula
COVN2-TF-100B-300-1-Y	Cilindro com válvula



produtos	Descrição
COVN2-TF-100B-300-2-J	Cilindro com válvula
COVN2-TF-100B-300-2-JY	Cilindro com válvula
COVN2-TF-100B-300-2-Y	Cilindro com válvula
COVN2-TF-100B-350-1-JY	Cilindro com válvula
COVN2-TF-100B-350-1-R4B-D-JTB1	Cilindro com válvula
COVN2-TF-100B-350-1-Y	Cilindro com válvula
COVN2-TF-100B-350-2-Y	Cilindro com válvula
COVN2-TF-100B-400-1-J	Cilindro com válvula
COVN2-TF-100B-400-2-J	Cilindro com válvula
COVN2-TF-100B-450-2-JY	Cilindro com válvula
COVN2-TF-100B-500-1-Y	Cilindro com válvula
COVN2-TF-100N-200-1-J	Cilindro com válvula
COVN2-TF-100N-200-2-Y	Cilindro com válvula
COVN2-TF-100N-250-1-Y	Cilindro com válvula
COVN2-TF-100N-250-2-J	Cilindro com válvula
COVN2-TF-100N-250-2-MF1Y	Cilindro com válvula
COVN2-TF-100N-250-2-Y	Cilindro com válvula
COVN2-TF-100N-300-1-Y	Cilindro com válvula
COVN2-TF-100N-300-2-Y	Cilindro com válvula
COVN2-TF-100N-350-1-R0-D-J	Cilindro com válvula
COVN2-TF-100N-350-1-Y	Cilindro com válvula
COVN2-TF-100N-350-2-Y	Cilindro com válvula
COVN2-TF-100N-400-1-Y	Cilindro com válvula
COVN2-TF-100N-400-2-Y	Cilindro com válvula




produtos	Descrição
COVN2-TF-100N-500-1-Y	Cilindro com válvula
COVN2-TF-100N-500-2-Y	Cilindro com válvula
COVN2-TF-100N-600-1-TB1Y	Cilindro com válvula
COVN2-TF-50B-100-2-Y	Cilindro com válvula
COVN2-TF-50B-150-1-MF1	Cilindro com válvula
COVN2-TF-50B-150-1-Y	Cilindro com válvula
COVN2-TF-50B-150-2-Y	Cilindro com válvula
COVN2-TF-50B-200-1-Y	Cilindro com válvula
COVN2-TF-50B-200-2-J	Cilindro com válvula
COVN2-TF-50B-200-2-Y	Cilindro com válvula
COVN2-TF-50N-100-1-Y	Cilindro com válvula
COVN2-TF-50N-150-1-TB1Y	Cilindro com válvula
COVN2-TF-50N-150-1-Y	Cilindro com válvula
COVN2-TF-50N-150-2-J	Cilindro com válvula
COVN2-TF-50N-150-2-Y	Cilindro com válvula
COVN2-TF-50N-200-2-J	Cilindro com válvula
COVN2-TF-50N-200-2-Y	Cilindro com válvula
COVN2-TF-50N-250-2-Y	Cilindro com válvula
COVN2-TF-75B-100-1-Y	Cilindro com válvula
COVN2-TF-75B-150-1-J	
COVN2-TF-75B-150-2-J	Cilindro com válvula
COVN2-TF-75B-150-2-Y	Cilindro com válvula
COVN2-TF-75B-200-1-Y	Cilindro com válvula
COVN2-TF-75B-200-2-Y	Cilindro com válvula




produtos	Descrição
COVN2-TF-75B-225-1-Y	Cilindro com válvula
COVN2-TF-75B-250-1-Y	Cilindro com válvula
COVN2-TF-75B-250-2-Y	Cilindro com válvula
COVN2-TF-75B-300-1-Y	Cilindro com válvula
COVN2-TF-75B-300-2-JY	Cilindro com válvula
COVN2-TF-75B-300-2-Y	Cilindro com válvula
COVN2-TF-75B-350-1-Y	Cilindro com válvula
COVN2-TF-75B-350-2-Y	Cilindro com válvula
COVN2-TF-75B-400-1-Y	Cilindro com válvula
COVN2-TF-75B-400-2-Y	Cilindro com válvula
COVN2-TF-75B-500-1-Y	Cilindro com válvula
COVN2-TF-75B-75-2-Y	Cilindro com válvula
COVN2-TF-75N-150-1-JTB1Y	Cilindro com válvula
COVN2-TF-75N-150-1-Y	Cilindro com válvula
COVN2-TF-75N-150-2-Y	Cilindro com válvula
COVN2-TF-75N-160-2-JY	Cilindro com válvula
COVN2-TF-75N-200-1-J	Cilindro com válvula
COVN2-TF-75N-200-1-T8H-H-Y	Cilindro com válvula, dupla ação, solenóide único, tipo de lubrificação
COVN2-TF-75N-200-1-Y	Cilindro com válvula, dupla ação, solenóide único, tipo de lubrificação
COVN2-TF-75N-200-2-JMF1	Cilindro com válvula, dupla ação, solenóide duplo, tipo de lubrificação
COVN2-TF-75N-200-2-MF1Y	Cilindro com válvula, dupla ação, solenóide duplo, tipo de lubrificação
COVN2-TF-75N-200-2-R0-D-Y	Cilindro com válvula, dupla ação, solenóide duplo, tipo de lubrificação
COVN2-TF-75N-200-2-Y	Cilindro com válvula, dupla ação, solenóide duplo, tipo de lubrificação
COVN2-TF-75N-225-2-TB1Y	Cilindro com válvula, dupla ação, solenóide duplo, tipo de lubrificação




produtos	Descrição
COVN2-TF-75N-225-2-Y	Cilindro com válvula, dupla ação, solenóide duplo, tipo de lubrificação
COVN2-TF-75N-250-1-TB1Y	Cilindro com válvula, dupla ação, solenóide único, tipo de lubrificação
COVN2-TF-75N-250-1-Y	Cilindro com válvula, dupla ação, solenóide único, tipo de lubrificação
COVN2-TF-75N-250-2-MF1Y	Cilindro com válvula, dupla ação, solenóide duplo, tipo de lubrificação
COVN2-TF-75N-250-2-Y	Cilindro com válvula, dupla ação, solenóide duplo, tipo de lubrificação
COVN2-TF-75N-250-QY	Cilindro com válvula, dupla ação, tipo de solenóide não especificado, tipo de lubrificação
COVN2-TF-75N-300-1-J	Cilindro com válvula, dupla ação, solenóide único, tipo de lubrificação
COVN2-TF-75N-300-1-Y	Cilindro com válvula, dupla ação, solenóide único, tipo de lubrificação
COVN2-TF-75N-300-2-MF1Y	Cilindro com válvula, dupla ação, solenóide duplo, tipo de lubrificação
COVN2-TF-75N-300-2-Y	Cilindro com válvula, dupla ação, solenóide duplo, tipo de lubrificação
COVN2-TF-75N-320-2-Y	Cilindro com válvula, dupla ação, solenóide duplo, tipo de lubrificação
COVN2-TF-75N-350-1-J	Cilindro com válvula, dupla ação, solenóide único, tipo de lubrificação
COVN2-TF-75N-350-1-Y	Cilindro com válvula, dupla ação, solenóide único, tipo de lubrificação
COVN2-TF-75N-350-2-J	Cilindro com válvula, dupla ação, solenóide duplo, tipo de lubrificação
COVN2-TF-75N-350-2-Y	Cilindro com válvula, dupla ação, solenóide duplo, tipo de lubrificação
COVN2-TF-75N-350-2-MF1Y	Cilindro com válvula, dupla ação, solenóide duplo, tipo de lubrificação
COVN2-TF-75N-350-2-Y	Cilindro com válvula, dupla ação, solenóide duplo, tipo de lubrificação
COVN2-TF-75N-350-QY	Cilindro com válvula, dupla ação, tipo de solenóide não especificado, tipo de lubrificação
COVN2-TF-75N-400-1-Y	Cilindro com válvula, dupla ação, solenóide único, tipo de lubrificação
COVN2-TF-75N-450-1-Y	Cilindro com válvula, dupla ação, solenóide único, tipo de lubrificação
COVN2-TF-75N-90-1-Y	Cilindro com válvula, dupla ação, solenóide único, tipo de lubrificação
SAB1S-10A-C	Válvula pneumática de 2 portas (válvula de cilindro), normalmente fechada
SAB1S-10A-CL	Válvula de 2 portas operada por ar (válvula de cilindro), normalmente fechada, tipo de longa vida
SAB1S-10A-E	Válvula pneumática de 2 portas (válvula de cilindro), normalmente fechada, corpo de aço inoxidável
SAB1S-10A-EB	Válvula pneumática de 2 portas (válvula de cilindro), normalmente fechada, corpo de aço inoxidável, placa de montagem
SAB1S-10A-EBL	Válvula pneumática de 2 portas (válvula de cilindro), normalmente fechada, corpo de aço inoxidável, placa de montagem, tipo de longa vida




produtos	Descrição
SAB1S-10A-F	Válvula pneumática de 2 portas (válvula de cilindro), normalmente fechada, corpo de aço inoxidável, vedação de PTFE
SAB1S-10A-FB	Válvula pneumática de 2 portas (válvula de cilindro), normalmente fechada, corpo de aço inoxidável, vedação de PTFE, placa de montagem
SAB1S-10A-FBL	Válvula pneumática de 2 portas (válvula de cilindro), normalmente fechada, corpo de aço inoxidável, vedação de PTFE, placa de montagem, tipo de longa vida útil
SAB1S-15A-C	Válvula de 2 portas operada por ar
SAB1S-15A-CB	Válvula pneumática de 2 portas com placa de montagem
SAB1S-15A-CL	Válvula de 2 portas operada por ar de longa duração
SAB1S-15A-E	Válvula de 2 portas operada por ar
SAB1S-15A-EL	Válvula de 2 portas operada por ar de longa duração
SAB1S-15A-F	Válvula pneumática de 2 portas com resistência a altas temperaturas
SAB1S-15A-FB	Válvula pneumática de 2 portas com placa de montagem
SAB1S-20A-C	Válvula de 2 portas operada por ar
SAB1S-20A-CB	Válvula pneumática de 2 portas com recursos adicionais
SAB1S-20A-CL	Válvula pneumática de 2 portas (válvula de cilindro), tipo de longa vida
SAB1S-20A-E	Válvula pneumática de 2 portas para aplicações de vapor e água
SAB1S-20A-EB	Válvula pneumática de 2 portas com faixa de temperatura estendida
SAB1S-20A-EBL	Válvula pneumática de 2 portas (válvula de cilindro), tipo de longa vida
SAB1S-20A-EL	Válvula pneumática de 2 portas para vapor, água e ar
SAB1S-20A-F	Válvula pneumática de 2 portas com vedações de PTFE
SAB1S-25A-C	Válvula pneumática de 2 portas (válvula de cilindro), normalmente fechada, corpo de aço inoxidável, vedação de PTFE
SAB1S-25A-CB	Válvula pneumática de 2 portas (válvula de cilindro), normalmente fechada, corpo de aço inoxidável, vedação de PTFE, durabilidade aprimorada
SAB1S-25A-CL	Válvula pneumática de 2 portas (válvula de cilindro), normalmente fechada, corpo de aço inoxidável, vedação de PTFE, tipo de longa vida
SAB1S-25A-E	Válvula de cilindro de 2 portas operada a ar, normalmente fechada, corpo de aço inoxidável, vedação de PTFE
SAB1S-25A-EB	Válvula de cilindro de 2 portas operada por ar, normalmente fechada, corpo de aço inoxidável, vedação de PTFE, durabilidade aprimorada
SAB1S-25A-F	Válvula de cilindro de 2 portas operada por ar, normalmente fechada, corpo de aço inoxidável, vedação de PTFE, resistente a altas temperaturas
SAB1S-25A-FB	Válvula de cilindro de 2 portas operada a ar, normalmente fechada, corpo de aço inoxidável, vedação de PTFE, placa de montagem
SAB1S-25A-FBL	Válvula de cilindro de 2 portas operada por ar, normalmente fechada, corpo de aço inoxidável, vedação de PTFE, tipo de longa vida com placa de montagem
SAB1S-25A-FL	Válvula de cilindro de 2 portas operada por ar, normalmente fechada, corpo de aço inoxidável, vedação de PTFE, tipo de longa vida
SAB1S-32A-C	Válvula de cilindro de 2 portas operada a ar, normalmente fechada, corpo de aço inoxidável, vedação de PTFE
SAB1S-32A-CB	Válvula de cilindro de 2 portas operada por ar, normalmente fechada, corpo de aço inoxidável, vedação de PTFE, durabilidade aprimorada
SAB1S-32A-CL	Válvula de cilindro de 2 portas operada por ar, normalmente fechada, corpo de aço inoxidável, vedação de PTFE, tipo de longa vida
SAB1S-32A-E	Válvula de cilindro de 2 portas operada a ar, normalmente fechada, corpo de aço inoxidável, vedação de PTFE




produtos	Descrição
SAB1S-32A-F	Válvula de cilindro de 2 portas operada por ar, normalmente fechada, corpo de aço inoxidável, vedação de PTFE, resistente a altas temperaturas
SAB1S-32F-C	Válvula de cilindro de 2 portas operada a ar, normalmente fechada, corpo de aço inoxidável, vedação de PTFE, conexão de flange
SAB1S-32F-CL	Válvula de cilindro de 2 portas operada por ar, normalmente fechada, corpo de aço inoxidável, vedação de PTFE, tipo de longa vida útil, conexão de flange
SAB1S-32F-E	Válvula de cilindro de 2 portas operada a ar, normalmente fechada, corpo de aço inoxidável, vedação de PTFE, conexão de flange
SAB1S-32F-F	Válvula de cilindro de 2 portas operada a ar, normalmente fechada, corpo de aço inoxidável, vedação de PTFE, resistente a altas temperaturas, conexão de flange
SAB1S-32F-FL	Válvula de cilindro de 2 portas operada por ar, normalmente fechada, corpo de aço inoxidável, vedação de PTFE, tipo de longa vida útil, conexão de flange
SAB1S-40A-C	VÁLVULA
SAB1S-40A-CL	Válvula de cilindro de 2 portas operada por ar, normalmente fechada, corpo de aço inoxidável, vedação de PTFE, tipo de longa vida
SAB1S-40A-E	Válvula de cilindro de 2 portas operada a ar, normalmente fechada, corpo de aço inoxidável, vedação de PTFE
SAB1S-40A-F	Válvula de cilindro de 2 portas operada por ar, normalmente fechada, corpo de aço inoxidável, vedação de PTFE, resistente a altas temperaturas
SAB1S-40F-C	Válvula de cilindro de 2 portas operada a ar, normalmente fechada, corpo de aço inoxidável, vedação de PTFE, conexão de flange
SAB1S-40F-CL	Válvula de cilindro de 2 portas operada por ar, normalmente fechada, corpo de aço inoxidável, vedação de PTFE, tipo de longa vida útil, conexão de flange
SAB1S-40F-E	Válvula de cilindro de 2 portas operada a ar, normalmente fechada, corpo de aço inoxidável, vedação de borracha fluorada, conexão de flange
SAB1S-40F-F	Válvula de cilindro de 2 portas operada a ar, normalmente fechada, corpo de aço inoxidável, vedação de PTFE, resistente a altas temperaturas, conexão de flange
SAB1S-50A-C	Válvula de cilindro de 2 portas operada a ar, normalmente fechada, corpo de aço inoxidável, vedação de PTFE
SAB1S-50A-E	Válvula de cilindro de 2 portas operada a ar, normalmente fechada, corpo de aço inoxidável, vedação de PTFE
SAB1S-50A-F	Válvula de cilindro de 2 portas operada por ar, normalmente fechada, corpo de aço inoxidável, vedação de PTFE, resistente a altas temperaturas
SAB1S-50F-C	Válvula de cilindro de 2 portas operada a ar, normalmente fechada, corpo de aço inoxidável, vedação de PTFE, conexão de flange
SAB1S-50F-CL	Válvula de cilindro de 2 portas operada por ar, normalmente fechada, corpo de aço inoxidável, vedação de PTFE, tipo de longa vida útil, conexão de flange
SAB1S-50F-E	Válvula de cilindro de 2 portas operada a ar, normalmente fechada, corpo de aço inoxidável, vedação de PTFE, conexão de flange
SAB1S-50F-F	Válvula de cilindro de 2 portas operada a ar, normalmente fechada, corpo de aço inoxidável, vedação de PTFE, resistente a altas temperaturas, conexão de flange
SAB1S-8A-C	Válvula de cilindro de 2 portas operada a ar, normalmente fechada, corpo de aço inoxidável, vedação de PTFE
SAB1S-8A-CB	Válvula de cilindro de 2 portas operada a ar, normalmente fechada, corpo de aço inoxidável, vedação de PTFE, placa de montagem
SAB1S-8A-CL	Válvula de cilindro de 2 portas operada por ar, normalmente fechada, corpo de aço inoxidável, vedação de PTFE, tipo de longa vida




produtos	Descrição
SAB1S-8A-E	Válvula de cilindro de 2 portas operada por ar, normalmente fechada, corpo de aço inoxidável, vedação de borracha fluorada
SAB1S-8A-EB	Válvula de cilindro de 2 portas operada a ar, normalmente fechada, corpo de aço inoxidável, vedação de borracha fluorada, placa de montagem
SAB1S-8A-EL	Válvula de cilindro de 2 portas operada por ar, normalmente fechada, corpo de aço inoxidável, vedação de borracha fluorada, tipo de longa vida
SAB1S-8A-F	Válvula de cilindro de 2 portas operada por ar, normalmente fechada, corpo de aço inoxidável, vedação de PTFE, resistente a altas temperaturas
SAB1S-8A-FB	Válvula de cilindro de 2 portas operada por ar, normalmente fechada, corpo de aço inoxidável, vedação de PTFE, resistente a altas temperaturas, placa de montagem
SAB1S-8A-FBL	Válvula do cilindro
SCM-00-100B-50	cilindro
SCM-00-100B-50-I	cilindro
SCM-00-100B-50-T0H3-D	cilindro
SCM-00-100B-50-T0H3-D-I	cilindro
SCM-00-100B-50-T0H3-D-Y	cilindro
SCM-00-100B-50-T0H3-D-Z	cilindro
SCM-00-100B-50-T0H3-D-ZI	Cilindro redondo SCM, diâmetro do furo 100 mm, curso 50 mm, ação dupla, tipo padrão, com almofada, rosca macho na extremidade da haste, com ímã, tipo de banda de montagem do interruptor, modelo de interruptor T0H3, comprimento do fio condutor 3 m, conector tipo D, luz indicadora Z, fio condutor tipo I
SCM-00-100B-50-T0H3-D-ZY	Cilindro redondo SCM, diâmetro do furo 100 mm, curso 50 mm, ação dupla, tipo padrão, com almofada, rosca macho na extremidade da haste, com ímã, tipo de banda de montagem do interruptor, modelo de interruptor T0H3, comprimento do fio condutor 3 m, conector tipo D, luz indicadora Z, fio condutor tipo Y
SCM-00-100B-50-T0H3-R	Cilindro redondo SCM, diâmetro do furo 100 mm, curso 50 mm, ação dupla, tipo padrão, com almofada, rosca macho com extremidade de haste, com ímã, tipo de banda de montagem do interruptor, modelo de interruptor T0H3, comprimento do fio condutor 3 m, conector tipo R
SCM-00-100B-50-T0H-D	Cilindro redondo SCM, diâmetro do furo 100 mm, curso 50 mm, ação dupla, tipo padrão, com almofada, rosca macho na extremidade da haste, com ímã, interruptor modelo T0H, conector tipo D
SCM-00-100B-50-T0H-D-I	Cilindro redondo SCM, diâmetro do furo 100 mm, curso 50 mm, ação dupla, tipo padrão, com almofada, rosca macho com extremidade de haste, com ímã, interruptor modelo T0H, conector tipo D, fio condutor tipo I
SCM-00-100B-50-T0H-D-Y	Cilindro redondo SCM, diâmetro do furo 100 mm, curso 50 mm, ação dupla, tipo padrão, com almofada, rosca macho com extremidade de haste, com ímã, interruptor modelo T0H, conector tipo D, fio condutor tipo Y
SCM-00-100B-50-T0H-D-Z	Cilindro redondo SCM, diâmetro do furo 100 mm, curso 50 mm, ação dupla, tipo padrão, com almofada, rosca macho na extremidade da haste, com ímã, interruptor modelo T0H, conector tipo D, luz indicadora Z
SCM-00-100B-50-T0H-D-ZI	Cilindro redondo SCM, diâmetro do furo 100 mm, curso 50 mm, ação dupla, tipo padrão, com almofada, rosca macho com extremidade de haste, com ímã, interruptor modelo T0H, conector tipo D, luz indicadora Z, fio condutor tipo I




produtos	Descrição
SCM-00-100B-50-T0H-D-ZY	Cilindro redondo SCM, diâmetro de furo de 100 mm, curso de 50 mm, ação dupla, tipo padrão, com almofada, rosca macho com extremidade de haste, com ímã, interruptor modelo T0H, conector tipo D, luz indicadora Z, fio condutor tipo Y
SCM-00-100B-50-T0V3-D	Cilindro pneumático
SCM-00-100B-50-T0V3-D-I	Cilindro pneumático com modificação (I)
SCM-00-100B-50-T0V3-D-Y	Cilindro pneumático com modificação (Y)
SCM-00-100B-50-T0V3-D-Z	Cilindro pneumático
SCM-00-100B-50-T0V3-D-ZI	Cilindro pneumático com modificação (ZI)
SCM-00-100B-50-T0V3-D-ZY	Cilindro pneumático com modificação (ZY)
SCM-00-100B-50-T0V-D	Cilindro pneumático
SCM-00-100B-50-T0V-D-I	Cilindro pneumático com modificação (ZI)
SCM-00-100B-50-T0V-D-Y	Cilindro pneumático com modificação (ZY)
SCM-00-100B-50-T0V-D-Z	Cilindro redondo SCM
SCM-00-100B-50-T0V-D-ZI	Cilindro redondo SCM
SCM-00-100B-50-T0V-D-ZY	cilindro
SCM-00-100B-50-T2H3-D	cilindro
SCM-00-100B-50-T2H3-D-I	cilindro
SCM-00-100B-50-T2H3-D-Y	cilindro
SCM-00-100B-50-T2H3-D-Z	cilindro
SCM-00-100B-50-T2H3-D-ZI	cilindro
SCM-00-100B-50-T2H3-D-ZY	cilindro
SCM-00-100B-50-T2H5-D	cilindro
SCM-00-100B-50-T2H-D	cilindro
SCM-00-100B-50-T2H-D-I	cilindro
SCM-00-100B-50-T2H-D-Y	cilindro
SCM-00-100B-50-T2H-D-Z	cilindro




produtos	Descrição
SCM-00-100B-50-T2H-D-ZI	cilindro
SCM-00-100B-50-T2H-D-ZY	cilindro
SCM-00-100B-50-T2V3-D	cilindro
SCM-00-100B-50-T2V3-D-I	cilindro
SCM-00-100B-50-T2V3-D-Y	cilindro
SCM-00-100B-50-T2V3-D-Z	cilindro
SCM-00-100B-50-T2V3-D-ZI	cilindro
SCM-00-100B-50-T2V3-D-ZY	cilindro
SCM-00-100B-50-T2V-D	cilindro
SCM-00-100B-50-T2V-D-I	cilindro
SCM-00-100B-50-T2V-D-Y	cilindro
SCM-00-100B-50-T2V-D-Z	cilindro
SCM-00-100B-50-T2V-D-ZI	cilindro
SCM-00-100B-50-T2V-D-ZY	cilindro
SCM-00-100B-50-T3H3-D	cilindro
SCM-00-100B-50-T3H3-D-I	cilindro
SCM-00-100B-50-T3H3-D-Y	cilindro
SCM-00-100B-50-T3H3-D-Z	cilindro
SCM-00-100B-50-T3H3-D-ZI	cilindro
SCM-00-100B-50-T3H3-D-ZY	cilindro
SCM-00-100B-50-T3H-D	cilindro
SCM-00-100B-50-T3H-D-I	cilindro
SCM-00-100B-50-T3H-D-Y	cilindro
SCM-00-100B-50-T3H-D-Z	cilindro




produtos	Descrição
SCM-00-100B-50-T3H-D-ZI	cilindro
SCM-00-100B-50-T3H-D-ZY	cilindro
SCM-00-100B-50-T3V3-D	cilindro
SCM-00-100B-50-T3V3-D-I	cilindro
SCM-00-100B-50-T3V3-D-Y	cilindro
SCM-00-100B-50-T3V3-D-Z	cilindro
SCM-00-100B-50-T3V3-D-ZI	cilindro
SCM-00-100B-50-T3V3-D-ZY	cilindro
SCM-00-100B-50-T3V-D	cilindro
SCM-00-100B-50-T3V-D-I	cilindro
SCM-00-100B-50-T3V-D-Y	cilindro
SCM-00-100B-50-T3V-D-Z	cilindro
SCM-00-100B-50-T3V-D-ZI	cilindro
SCM-00-100B-50-T3V-D-ZY	cilindro
SCM-00-100B-50-T3V-D-ZY	Cilindro redondo SCM
SCM-00-100B-50-Y	Cilindro redondo SCM
4KA210-06-AC100V	válvula
4KA210-06-AC200V	válvula
51-SS5Y5-20-02	válvula
51-SS5Y5-20-03	válvula
51-SS5Y5-20-04	válvula
51-SS5Y5-20-05	válvula
51-SS5Y5-20-06	válvula
51-SS5Y5-20-07	válvula
51-SS5Y5-20-08	
51-SS5Y5-20-09	válvula
51-SS5Y5-20-10	Base de conexão do conector plug-in
51-SS5Y5-20-11	válvula
51-SS5Y5-20-12	COLECTOR
51-SS5Y5-20-13	COLECTOR
51-SS5Y5-20-14	COLECTOR
51-SS5Y5-20-15	VÁLVULA
51-SS5Y5-20-16	VÁLVULA




produtos	Descrição
51-SS5Y5-20-20	VÁLVULA
51-SS5Y5-41-02-01	VÁLVULA
51-SS5Y5-41-02-C6	VÁLVULA
51-SS5Y5-41-02-C8	VÁLVULA
51-SS5Y5-41-03-01	VÁLVULA
51-SS5Y5-41-03-C6	válvula
51-SS5Y5-41-04-01	válvula
51-SS5Y5-41-04-C6	válvula
51-SS5Y5-41-04-C8	válvula
51-SS5Y5-41-05-01	VÁLVULA
51-SS5Y5-41-05-C6	VÁLVULA
51-SS5Y5-41-05-C8	válvula
51-SS5Y5-41-06-01	VÁLVULA
51-SS5Y5-41-06-C6	VÁLVULA
51-SS5Y5-41-07-01	Montagem do coletor de válvulas
51-SS5Y5-41-07-C6	VÁLVULA
51-SS5Y5-41-07-C8	Montagem do coletor de válvulas
51-SS5Y5-41-08-01	válvula
51-SS5Y5-41-08-C6	válvula
51-SS5Y5-41-08-C8	válvulas
51-SS5Y5-41-09-01	VÁLVULA
51-SS5Y5-41-09-C6	válvula
51-SS5Y5-41-10-01	válvula
51-SS5Y5-41-10-C6	válvula
51-SS5Y5-41-10-C8	válvula
51-SS5Y5-41-11-01	válvula
51-SS5Y5-41-11-C6	válvula
51-SS5Y5-41-12-01	válvula
51-SS5Y5-41-12-C6	válvula
51-SS5Y5-41-12-C8	válvula
51-SS5Y5-41-13-C6	válvula
51-SS5Y5-41-14-C6	válvula
51-SS5Y5-41-14-C8	válvula
51-SS5Y5-41-15-01	válvula
51-SS5Y5-41-15-C6	válvula
51-SS5Y5-41-15-C8	válvula
51-SS5Y5-41-16-01	válvula
51-SS5Y5-41-16-C6	válvula
51-SS5Y5-41-16-C8	válvula
51-SS5Y5-41-20-01	VÁLVULA
51-SS5Y5-41-20-C6	válvula
51-SS5Y5-42-02-02	válvula
51-SS5Y5-42-02-C8	válvula




produtos	Descrição
51-SS5Y5-42-03-02	válvula
51-SS5Y5-42-04-02	válvula
51-SS5Y5-42-04-C6	válvula
51-SS5Y5-42-04-C8	válvula
51-SS5Y5-42-05-02	válvula
51-SS5Y5-42-05-C6	válvula
51-SS5Y5-42-06-02	válvula
51-SS5Y5-42-06-C6	válvula
51-SS5Y5-42-06-C8	válvula
51-SS5Y5-42-07-C8	válvula
51-SS5Y5-42-08-C6	válvula
51-SS5Y5-42-09-C6	válvula
51-SS5Y5-42-10-02	válvula
51-SS5Y5-42-10-C6	válvula
51-SS5Y5-42-12-C6	válvula
51-SS5Y5-42-15-02	válvula
51-SS5Y5-42-15-C6	válvula
51-SS5Y5-42-15-C8	válvula
51-SS5Y5-42-16-C8	válvula
51-SS5Y5-42-20-C6	válvula
51-SS5Y7-20-02	válvula
51-SS5Y7-20-03	válvula
51-SS5Y7-20-04	válvula
51-SS5Y7-20-05	válvula
51-SS5Y7-20-06	válvula
51-SS5Y7-20-07	válvula
51-SS5Y7-20-08	válvula
51-SS5Y7-20-09	válvula
51-SS5Y7-20-10	válvula
51-SS5Y7-20-11	válvula
51-SS5Y7-20-12	válvula
51-SS5Y7-20-13	válvula
51-SS5Y7-20-14	válvula
51-SS5Y7-20-15	válvula
51-SS5Y7-20-16	válvula
51-SS5Y7-20-17	válvula
51-SS5Y7-20-18	válvula
51-SS5Y7-20-19	válvula
51-SS5Y7-20-20	válvula
51-SS5Y7-42-02-02	válvula
51-SS5Y7-42-02-C10	válvula
51-SS5Y7-42-03-02	válvula
51-SS5Y7-42-04-02	válvula




produtos	Descrição
51-SS5Y7-42-05-02	válvula
51-SS5Y7-42-05-C10	válvula
51-SS5Y7-42-06-02	válvula
51-SS5Y7-42-06-C10	válvula
51-SS5Y7-42-07-02	válvula
51-SS5Y7-42-08-02	válvula
51-SS5Y7-42-08-C10	válvula
51-SS5Y7-42-09-02	válvula
51-SS5Y7-42-09-C10	válvula
51-SS5Y7-42-10-02	válvula
51-SS5Y7-42-10-C10	válvula
51-SS5Y7-42-12-C10	válvula
51-SS5Y7-42-13-C10	válvula
51-SS5Y7-42-14-02	válvula
51-SS5Y7-42-16-02	válvula
ADK11-10A-02C-AC200V	Válvula solenóide Pilot Kick de 2 portas
ADK11-15A-02C-AC100V	Válvula solenóide Pilot Kick de 2 portas
ADK11-15A-02C-AC200V	VÁLVULA SOLENÓIDE
ADK11-20A-02C-AC100V	Válvula solenóide Pilot Kick de 2 portas
ADK11-20A-02C-AC200V	Válvula solenóide Pilot Kick de 2 portas
ADK11-25A-02C-AC100V	Válvula solenóide Pilot Kick de 2 portas
ADK11-25A-02C-AC200V	Válvula solenóide Pilot Kick de 2 portas
ADK11-8A-02C-AC100V	Válvula solenóide Pilot Kick de 2 portas
ADK11-8A-02C-AC200V	Válvula solenóide Pilot Kick de 2 portas
APK11-15A-C4A-AC100V	Válvula solenóide Pilot Kick de 2 portas
APK11-15A-C4A-AC200V	Válvula solenóide Pilot Kick de 2 portas
APK11-15A-F2C-AC100V	Válvula solenóide Pilot Kick de 2 portas
APK11-20A-C4A-AC100V	Válvula solenóide Pilot Kick de 2 portas
APK11-20A-C4A-AC200V	Válvula solenóide Pilot Kick de 2 portas
APK11-25A-C4A-AC100V	Válvula solenóide Pilot Kick de 2 portas
APK11-25A-C4A-AC200V	Válvula solenóide Pilot Kick de 2 portas




produtos	Descrição
DT3000-10-W	Sensor de pressão digital
DT3000-15-W	Sensor de pressão digital
DT4000-10-W-M	Série Snap Drain DT
DT4000-10-W-M2	Série Snap Drain DT
DT4000-15-W	Série Snap Drain DT
DT4000-15-W-M	Série Snap Drain DT
DT4000-15-W-M2	Série Snap Drain DT
R1000-6-W	Regulador de ar Standard White Series
R1000-8-W	Regulador de ar Standard White Series
R3000-10-W	Regulador de ar Standard White Series
R3000-8-W	Regulador de ar Série White
R3000-8-W-B3	Regulador modular
R4000-15-W	REGULADOR INTEGRADO+MANÔMETRO
R4000-8-W	Regulador de ar
R8000-20-W	Regulador de ar
R8000-25-W	Regulador de ar
W3000-8-W	Filtro regulatörü
W4000-15-W	Regulador de filtro de ar Standard White Series
W4000-8-W	Regulador de filtro em série
4KB310 -08	Válvula pneumática
FA731-40A	
4F519E-00-GP-DC24V	VÁLVULA SOLENÓIDE, 5/2,24VDC
4F529E-00-GP-DC24V	VÁLVULA SOLENÓIDE
M4F580E-10-GP-S-4-C-FL192828-3	Válvula solenóide de 5 portas
4F640E-20-GP-S-FL143267-DC24V	Válvula solenóide de 5 portas
F4000-15-W	Filtro de ar
1126-16C-FX	Elemento filtrante
1126-ELEMENT-X	Elemento de filtro de ar
FA731	ELEMENTO
SSD-K-20-5	cilindro
4KB420-15G-B-FL173167-DC24V	Válvula solenóide
4GB310R-10-3	Válvula solenóide de 5 portas
ADK11-25A-03A-DC24V	Válvula solenóide Pilot Kick de 2 portas
M3000-KIT-S	KIT DE REPOSIÇÃO M3000
RCC2-00-2531-L	Cilindro de braçadeira rotativa
RCC2-25K	Kit de vedação de reparo para RCC2-00-2531-L
J202-750 - OEM for SHOWA	Motor
GAG432-4-0-B2G-AC110V-ST	VÁLVULA DE CONTROLE SOLENÓIDE DE 3/2 VIAS
SCM-00-40GB-525	CILINDRO




produtos	Descrição
FAB41-8-5-12HS-3	Válvula solenóide
SC-25A	Controlador de velocidade tipo calibre grande série SC
ABP-12-GB	Impulsionador de ar da série ABP
SLW-15A	Silenciador série SLW
ADK12-20A-03N-DC24V	Válvula de corte
SCM-T2-00-40D-300	cilindro
SCM-00-40B-300	CILINDRO
W2000	Elemento filtrante
W3000-10-W-FT	reguladores de filtro
SL-15A	SILENCIADOR
SL-10A	SILENCIADOR
2303-6G-R	Regulador
AF3080P-150	Elemento filtro
4F310-08-AC110V	Válvula operada por piloto CKD de 5 portas (tamanho da porta de 1/4")
4F310-10-AC110V	Válvula operada por piloto CKD de 5 portas (tamanho da porta de 3/8")
DSC-C-M5-4	Válvula de controle de velocidade CKD com mostrador
DSC-C-M5-6	Acelerador pneumático com ajuste de passo
DSC-C-M5-4-L	Acelerador pneumático com ajuste de passo
DSC-C-M5-6-L	Acelerador pneumático com ajuste de passo
2216-16C	regulador
W1000-8G-W	- FILTRO REGULADOR
L1000-8G-W	Lubrificador
4F210-08-DC24V	Válvula
SSD-KL-50C-10	CILINDRO DE AR
SVB1A-25A-02GSB-DC24V	VÁLVULA
AG41-02-1-AC110V	Válvula selenóide
R1000-8G-W-NT	Regulador CKD
SRL2-00-25B580	cilindro
SRL3-00-25B-580	Cilindro sem haste CKD Drm. 25mm, curso 580mm, Rc1/8"
SSD-KL-80-43-FL221573 oem	Componente OEM personalizado
MS-00-RL	Válvula
4F621-20-K3-FL171077	Válvula solenóide de 5 portas
4F529-00-GP-DC24V	VÁLVULA SOLENÓIDE, 5/2,24VDC
PV5G-8-FG-S-5-N	Válvula ISO de 5 portas operada por piloto
PV5G-8-FG-D-5-N	Válvula ISO de 5 portas operada por piloto
SVB1A-40N-02HS-DC24	Válvula do cilindro de freio
R1000-8G-NT	reductor de pressão
SSD-L-50-20-N	cilindro compacto
F4000-15G-W	Filtro de ar Standard White Series




produtos	Descrição
4F330E-10-GP-S-FL153558-DC24V	5/3 CENTRO FECHADO PLOT KUM. VÁLVULA
4F320E-10-GP-S-FL153558-DC24V	Válvula
V3000-10-W	VÁLVULA
3000-10N-F	filtro/regulador
J202-750	Cilindro pneumático de alto desempenho
PPE-P10-H6-B	SENSOR
SSD2-100-20	cilindro completo
SSD2-100K	Cilindro deslizante compacto
4KB119-00-M1B-AC110V	Válvula pneumática
DSC-C-M5-4-F	Controlador de velocidade com botão de ajuste
J204-038 OEM	Motor CKD
2304-16G 2"	REGULADOR BSPP
EVR-2509-28-E2-S1C	REGULADOR ELETRÔNICO DE PRESSÃO
4KA230-06-L-A-DC24V	SOLENÓIDE
4F410E-TP-NC-X	Válvula solenóide
EV0100-2M5	Posicionador I/P
SL-40A	Silenciador
SI-50A	Silenciador
2215-6C-HG	Regulador de furo grande
2302-4C-R	REGULADOR DE AR
CHB-R1-10	VÁLVULA DE CONTROLE PNEUMÁTICO
SCM-T2-00-40B-300	CILINDRO D40 C300
4KA310-08-DC24V	VÁLVULA SOLENÓIDE
PF8000F-40	SENSOR DE FLUXO DE AR
STR2-M-10-20-K0H-D-M1	cilindro
CKS-16CS-T2V5-H	SUORTE DE ESTEIRA
4F620-20-L-DC24V-ST	Válvula solenóide
SCG-00-50B-100-T0H5-D	Cilindro de tirante
SRL3-00-20GB-760	Cilindro de aço inoxidável
PPX-R10P-6G-KA	PRESSOSTATO DIGITAL
4KB119-00-L-DC24V	válvula
4GB229R-00-A2NK-3(DC24V)	Válvula
4GB229R-00-A2NK-4(DC12V)	Válvula solenóide de 5 portas
4F630E-20-GP-S-FL143267-DC24V	5/3 (CENTRO FECHADO) DUPLO À ESQUERDA. VÁLVULA
4F610E-20-GP-S-FL143267-DC24V	VÁLVULA SOLENÓIDE SIMPLES 5/2
4F530E-15-GP-S-FL143265-3	Válvula solenóide de 5 portas




produtos	Descrição
1138-8C	filtro de ar
1138-ELEMENT	Elemento filtro
HMF-32CS	PINÇA PARALELA
SW-T3PH	SENSOR
AB21-02-2-A-AC220V	Bobina
2216-16-G	Regulador
FCD-K-50-45-N	cilindro pneumático
V3301-10-W-3	Válvula solenóide de 3 portas
4F640 0.15-1.0	Válvula
W3000-ELEMENT	Elemento filtrante
4F640-15-AC110V	Válvula solenóide de 5 portas
J202-229-SM	Motor síncrono
4KA310-08-C-DC24V	Válvula solenóide
EVD-3900-008AP-3	Regulador
SSD2-L-32-10-TOV3-D	cilindro
CVSE2-15A-30-02HST-3	Válvula solenóide
4GE129R-00-A2N-3-ST	Válvula solenóide de 5 portas
4GE149R-00-A2N-3-ST	Válvula solenóide de 5 portas
4GE139R-00-A2N-3	solenóide
JSC4-LN-FB-125B-300	CILINDRO PNEUMÁTICO
NPV2-25A-N	Gerador de vácuo
GNAB-X445-R-FL	Válvula
AP11-10A-03A-DC24V	Válvula solenóide
4F220-08-DC24V	Válvula solenóide
SC1-8	VÁLVULA DE CONTROLE DE VELOCIDADE
SC1-8G	Controlador de velocidade
EVR-2500-08-S1	REGULADOR ELETRÔNICO DE PRESSÃO
3PA110-M5-BS-ST-3	Válvula solenóide de 3 portas de ação direta
HSV-B-8	CONECTOR DE VÁLVULA MOTORIZADO
SW-T2YV	INTERRUPTOR magnético do cilindro (REED)
RA800-8-P	REGULADOR DE PRESSÃO
MDC2-10-10	MICROCILINDRO ULTRACOMPACTO
STGM-4075	cilindro guiado
STGM-3250	cilindro guiado
SCM-00-40B-100	Super Micro Cilindro
SSD2-L-20D-30	Cilindro super compacto
SSD2-L-20D-10	Cilindro super compacto
SSD2-L-20D-15	Cilindro super compacto
SSD2-L-63D-75	Cilindro super compacto
SSD2-L-40D-25	Cilindro super compacto
SSD2-L-32D-75	Cilindro super compacto




produtos	Descrição
4KB249-00-L-AC110V	Válvula
FH116-D	BRAÇADEIRA PNEUMÁTICA DE ABERTURA
CVSE3-15AX258-FL409919	válvula
3PB219-L-3-ST	Válvula
CVSE2-15A-70-03R-3-ST	VÁLVULA OPERADA A AR
CVSE2-50A-05-03R-3	VÁLVULA
SMW2-8A	válvula
CVSE3-20A-35-02HSB-3-ST	VÁLVULA
W3000-8-W-FL405141	REGULADOR DE FILTRO
M3000-8-W-FL471531	UNIDADE DE FILTRO
EXA-C8-02HS-3-ST	válvula
FAB21-6-2-12HS-3-FL534236	VÁLVULA
JSC4-LN-FA-125B-100-T2YD5-D	CILINDRO PNEUMÁTICO
JSC4-N-TC-125B-230	CILINDRO PNEUMÁTICO
F3000-BOWL-GUARD-W	Regulador de filtro Bowl Guard
F3000-W-BOWL-F	COPO DE POLICARBONATO COM O-R E, DESCARGA AUTOMÁTICA
AB41-02-5-M3ABZ-DC24V	VÁLVULA SOLENÓIDE
CMK2-C-CC-40-125-F	CILINDRO DE AR
SSD2-40D-35	Cilindro super compacto
SSD2-L-32-75	Cilindro super compacto
SSD2-25D-50	Cilindro super compacto
SSD2-16D-15-N	Cilindro super compacto
SSD2-25D-10	Cilindro super compacto
SSD2-12D-25-N	Cilindro super compacto
W4000-15G-W-F	Regulador de filtro
P4100-15G-W-R	Pressostato
R4000-15G-W	Regulador de filtro de ar
3PB219-M1B-3	BOBINA
EVR-2509-28G-E2-S1C	Regulador eletropneumático de alta precisão
HSVC2-8-4H	Válvula de comutação manual
HSV-10G-4H	VÁLVULA DE ALAVANCA
APS-6D3-W	Pressostato mecânico compacto
4GA249R-C6-BH-3-ST	Válvula
FCD-L-50-50	pistão
4GA249R-06G-BHK-2	Válvula operada por piloto de 5 portas
C4010-15-W-F1T8-G45P	Unidade Combinada F.R.L.
L4000-15-W	Lubrificador Standard White Series




produtos	Descrição
W4000-15-W-F1T8-G45P	Regulador de filtro Standard White Series
BNE-8-P10F	Silenciador
CMK2-C-20-75	CILINDRO
R800-25G-W	regulador
F3000-W-BOWL	
AS-03-A 172	Informações específicas do produto não disponíveis
EVD-1500-008SN-3	REGULADOR ELETRÔNICO DE PRESSÃO
FX1011-15-W	Separador de drenagem Painel de ar
SCA2-CA-50N-150	CILINDRO DE AR
GPS3-P-KA	GAP SWITCH
NAP11-20A-1	Válvula operada a ar tipo 3-porta UNI (NAP11~)
AG41-02-1-AC24V	Válvula solenóide de 3 portas de ação direta
WFK2-100DCCAN	Sensor de fluxo Karman Vortex
RSV-50F-210-DC24V	VÁLVULA
EVD-3900-008GAP-3	Regulador eletropneumático digital
SW-T2YLH3	Cilindro de
EVD-1900-008AP-3	regulador pneumático
LCM8-10-L	pistão
B110-W	SUPORTE DE FIXAÇÃO
USB3-6-2-B-DC24V-ST	bloco de válvula solenóide com bobina
LHAG06CST2HH	COLETOR DE PEÇAS MANUAIS DE GUIA LINEAR/MÃO
CVE3-50A-35-B	Válvula de refrigeração
AMD01 3R-10BUP-00N4F	PARTE
AMD31 3R-15BUP-00N4F	PARTE
4KA210-06-L-A-AC100V-ST	válvula
AG31-02-1-AC220V	Válvula solenóide de 3 portas de ação direta
SW-T2H	Interruptor de cilindro CKD
SCPD3L-00-06-30	UNIDADE DE TORNEAMENTO DE CILINDRO PNEU
FH125-D	Mão de penas (mini mão paralela)
FX1011-10-W-FM1	Detector
F2000-10-W-F1M1	Filtro
M4000-10-W-F1M1S	Filtro de ar
M3000-10-W-F1M1	Filtrar
SD401D-05-W	Secador de ar
M4000-W-BOWL-F1	Montagem do recipiente do filtro de névoa de óleo
M3000-W-BOWL-F1	COPO DE DRENAGEM AUTOMÁTICA COMPLETO. PARA MICROFILTRO M3000
4SA019-M3-C2-3	Válvula solenóide
CMK2-C-CC-20-50-T2H5-D-Y	Cilindro de tamanho de furo pequeno
SW-R33	INTERRUPTOR




produtos	Descrição
JSC3-TC-63B-300	CILINDRO DE FREIO
W3000-10-W-MX1	Regulador de filtro
GWS8-10-E	Cabeça em massa
PLL-C12	Elemento AND
PLN-C12	Elemento NOT
MS-41-SE2	Mini interruptor de limite
GWS4-6P	Encaixe
GWS6-8P	Encaixe
GWT8-0	Nova série conjunta GWT
GWT4-0	Encaixe T
CVSE3-15A-70-02G-1	Válvula solenóide
ADK11-20A-02GBS-AC100V	VÁLVULA SOLENÓIDE
SRL3-40K-2100	Acessórios de reparo de cilindro pneumático
JSC3-63K	Kit de juntas
JSC3-N-TC-140B-1870	cilindro pneumático
JSC3-63	unidade de freio
PV5G-8-FG-D-1N	VÁLVULA SOLENÓIDE
4KA210-06G-B-DC24V-ST	VÁLVULA SOLENÓIDE
4KA210-06G-B-DC24V	Válvula solenóide
ADK11-20A-02GBS-AC200V	Válvula solenóide Pilot Kick de 2 portas
PKA-10-27 (AC100V)	VÁLVULA
PKA-10-27 (AC200V)	Informações específicas do produto não disponíveis
SSD-L-63D-10-TOH3-D-N	Informações específicas do produto não disponíveis
SSD-QL-40-30-R-TOH3-D-N	Cilindro compacto com bloqueio de posição
SCA2-D-FA-50B-150-TOH3-D	Cilindro de tamanho de furo médio
SSD-L-63D-30-TOH3-D-N	Cilindro compacto
SSD-L-40D-5-TOH3-R	Cilindro compacto com interruptor
SSD-L-40D-15-TOH-D	Cilindro compacto com interruptor
SSD-L-25D-25-TOH3-D	Cilindro compacto com interruptor
SSD-L-63D-20-TOH-DN	Cilindro compacto com interruptor integrado
SSD-QL-50-30-R-TOH3-D-N	Cilindro compacto com bloqueio de posição
FCD-KL-25-80-MOV3D-N	Cilindro plano com bloqueio de posição
SCM-00-40B-100-TOH3-D-Y	Cilindro deslizante compacto
YS-04	E COADOR
SSD-L-40D-15-TOH3-D	Cilindro compacto com interruptor integrado




produtos	Descrição
ADK11-25A-02E-AC220V	CILINDRO
SVB1A-25A-02H-DC24V-ST	VÁLVULA DE CILINDRO
4F110-08-AC110V	Válvula solenóide
ADK11-25A-H-DC-PD-KIT	KIT DE DIAFRAGMA
ADK11-25A-02GS-DC24V-ST	VÁLVULA
CMK2-LS-20-45-Y	cilindro de dupla ação
JSC4-N-FA-125-NB-600	CILINDRO DE TRAVAMENTO
4SB029-00-C2-3	válvulas solenóides
AB21-02-3-A-DC24V	VÁLVULA
ADK11-20A-02E-DC24V	Válvula solenóide Pilot Kick de 2 portas
M8000-KIT-S	Kit de peças consumíveis para filtro de névoa de óleo (tipo S)
M8000-KIT	Kit de peças consumíveis para filtro de névoa de óleo (tipo M)
W8000-KIT	Kit de peças consumíveis para regulador de filtro
M300-W-Bowl-F1	recipientes
4F310-10-FNC-DC24V-ST	Válvula pneumática série 4F Válvula piloto tipo 5 portas
SSD-32-15	CILINDRO DE CURTA CILINDRADA
SSD-125-30-N	cilindro
SSD-32K	Kit de vedação
SSD-125K	Kit de vedação
M3000-10-W-F1	MICROFILTRO DISSOLADOR
4F310-10-F-DC24V-ST	Válvula Pneumática Série 4F Válvula Piloto de 5 Portas
CMK2-CC-32-50-Y	cilindro
4F210-08-AC100V	Válvula de conexão de 5 vias
ETS-530F1-015020-YBW-FLA23157	CILINDRO
EBS-05LE-050200NNN-Y1CB	CILINDRO
ETS-440A1-025020-YNW-FLA22606	CILINDRO
ETS-440A3-025020-YNW-FLA22609	CILINDRO
ETS-530F3-025010-YBW-FLA22615	CILINDRO
EBS-05LE-100650NNN-Y1CB	CILINDRO
4GA219-06G-B-3-K2	Válvula
RC2000-8-P90	Regulador limpo
G49D-6-P10-P94	Manômetro de uso geral
G59D-8-P10-P94	Manômetro de uso geral




produtos	Descrição
SSD-D-25-10-FL243864	cilindro
AB42-02-1-02G-AC220V	Válvula solenóide 2/2 N.A.
SAB1-40A-O	CILINDRO
3PA110-M5-B-3-FL170587	Informações específicas do produto não disponíveis
S192-07-TC422	CONECTOR
LMB-SR-20-FL346092	Bloqueio do trilho
1138-BOWL-F	Informações específicas do produto não disponíveis
VNA-25-AC100V	Válvula de corte de gás de abertura rápida
VNA-25-AC110V	Válvula de corte de gás de abertura rápida
SAB1A-32A-0	VÁLVULA
CHV2-25	Válvula de retenção
R6000-20-W	REGULADOR + MANÔMETRO INTEGRADO
M4000-MANTLE-ASSY	Montagem de manto para a série M4000
SCG-FB-100B-950-T3PH3-D	CILINDRO COM INTERRUPTOR
SCK-00-30	amortecedor
4KB219-00-L-FL196199-DC24V	VÁLVULA
DSC-8-8-I	controlador de velocidade
SW-R0	SENSOR MAGNÉTICO
4GA119R-M5-E21-3-ST	VÁLVULA
4GA219R-06-BH-1 ST	VÁLVULA SOLENÓIDE
C3000-10-W-FZ 5	UNIDADE DE MANUTENÇÃO
APK11-8A-B3M-DC24V 5	Válvula solenóide 2/2 24V
SW-T0V	SENSOR MAGNÉTICO
4GB119R-00-E2-3-ST	VÁLVULA
M3000-8-W-F1	MICROFILTRO DISSOLADOR
W3000-8-W-F	reguladores de filtro
4KA210-06G-L-DC24V-ST	válvula solenóide
4F310E-08-TP-X-DC24V	Válvula solenóide
4KB429-00-B-DC24V	Válvula solenóide pneumática de 4 portas
4F210-08-DC24V-ST	VÁLVULA SOLENÓIDE
USG3-6-2-DC24V	Informações específicas do produto não disponíveis
2304-R-KIT	Kit de peças consumíveis para válvulas da série 2304
QEV2-6G	VÁLVULA DE ESCAPE RÁPIDO
QEV2-8G	VÁLVULA
SCA2-00-40B-75	Cilindro de tamanho de furo médio
MDC2-Y-10-4	MICROCILINDRO ULTRACOMPACTO
F4000-10G-W-FZ	FILTRO DE DRENAGEM AUTOMÁTICO




produtos	Descrição
F4000-15G-W-FZ	FILTRO DE DRENAGEM AUTOMÁTICO
4F620-15-BL-AC110V	VÁLVULA DE AR
SSD-L-25-40	CILINDRO MAGNÉTICO DE CURSO CURTO
SW-T3H	SENSOR MAGNÉTICO
STG-M-20GN-30	Informações específicas do produto não disponíveis
F6000-20G-W-F	Filtro de ar Standard White Series
4KA210-06-M1L-DC24V	Válvula solenóide de 5 portas operada por piloto
F4000-ELEMENT	Elemento filtrante
F4000	ELEMENTO DE FILTRO
M2000-W-BOWL-F1	TIGELA
MDC2-10-4	cilindro
MDC2-Y-6-8	cilindro
HCA-LB-40B-783	CILINDRO DE ALTA VELOCIDADE
SC3W 15-12	Informações específicas do produto não disponíveis
L3000-10-W	3/8" - LUBRIFICADOR, BRANCO.
P4000-10-W	Interruptor de pressão mecânico
SCM-00-32B-520	CILINDRO
W3100-10-W-F1T8-G40P	Regulador de filtro
AD11-25A-03A-AC100V	Válvula solenóide de 2 portas
FHB21-6-2-B4A-2	válvula
FCD32-30	CILINDRO
FSC-32K	KIT DE VEDAÇÃO
J205-163	MOTOR DE LUBRIFICAÇÃO
USB3-6-1-DC12V	VÁLVULA SOLENÓIDE 2/2 NC RC1/8 12VDC
STR2-M-10-30	CILINDRO
4KB219-00-BS-AC24V	Válvula solenóide
DSG-25	VÁLVULA
SCA2-80K	Kit de reparo
EVD-1900-208AP-3	REGULADOR ELETRÔNICO DE PRESSÃO
4KB219-00-B-DC24V-ST	Válvula solenóide operada por piloto de 5 portas
A2-3400-03-12-DC24V	Válvula de nitrogênio
LCR-Q-12-75-S1	Informações específicas do produto não disponíveis
SSD-KL-80-40-FL221573	CILINDRO
SSD-80K-FL221573	Informações específicas do produto não disponíveis
ADK11-20A-02C-AC220	Válvula solenóide
4F210-08-AC110V	Válvula solenóide operada por piloto de 5 portas
4KB219-L	VÁLVULA
J209-021-SM	motor elétrico
USB3-6-3-B-DC24V	Válvula solenóide de 2 portas




produtos	Descrição
FCD-KL-50-50	CILINDRO
MRL2-6-150	CILINDRO PNEUMÁTICO
M3000-8-F1	Informações específicas do produto não disponíveis
AF3048P-ELEMENT-KIT	Kit de elementos de substituição para filtro de linha principal AF3048P
AF3048P-GASKET	Junta de substituição para filtro de linha principal AF3048P
AF3080M-ELEMENT-KIT	Kit de elementos de substituição para filtro de linha principal AF3080M
AF3080P-GASKET	Junta de substituição para filtro de linha principal AF3080P
2302-2C-R	Regulador de ar de discagem com capacidade de controle remoto
W3000-8-FMT8	reguladores de filtro
F1000-8G	Filtro de pressão de ar
R1000-8G-G3	Regulador compacto com manômetro embutido
L1000-8G	Lubrificador
C1000-8G-W	unidade de manutenção
4GB229R-00-BH-3-ST	Válvula solenóide operada por piloto de 5 portas com sensor de pressão
SCM-32BK	KIT DE VEDAÇÃO
AB31-02-5-N2EB	Válvula solenóide de 2 portas para ar e água
FCK-M-5	Informações específicas do produto não disponíveis
CHV2-8-J	<ul style="list-style-type: none"> Modelo: CHV2-8-J Fabricante: CKD Tipo: Válvula de retenção Tamanho da porta: Rc 1/4 Max. Pressão de trabalho: 1 MPa Min. Pressão de trabalho: 0,03 MPa Pressão de fissuração: 0,02 MPa Características: Design compacto e leve, evita o fluxo reverso de fluidos, como ar comprimido, disponível em vários tamanhos de portas, borracha fluorada opcional e especificações proibidas de óleo
PV5G-8-FG-S-3-N	VÁLVULA SOLENÓIDE MONOESTÁVEL ISO2
WFK3032C-15-A0N0	Sensor de fluxo de vórtice para água com display
SW-T2V	Interruptor de cilindro CKD
CHB-R1-15	
GPS2-07-15-PGC0	SENSOR DE LACUNA
AB41-03-7-03A-DC 24V	Válvula solenóide
F3000-ELEMENT	Elemento filtrante
F3000-10-W-FMY	
M4000-MANTLE-ASS.Y-S	Montagem de manto para filtro de névoa de óleo da série M4000
F3000-BOWL-GUARD-W PROTECTION	Bowl Guard com proteção para filtros da série F3000
F3000-10G-W-FX1	Informações específicas do produto não disponíveis
4SA010-C1	Válvula
1126-KIT	Informações específicas do produto não disponíveis
4KB419-00-B-3 // 4KB419-00-B-DC24V	Válvula solenóide operada por piloto de 5 portas
4KB419-15G-B-3	Informações específicas do produto não disponíveis
SCA2-LB-40B-350-T	cilindro
V3301-15G-W-B-3-S	válvula de partida suave




produtos	Descrição
4SA010-M3-C2-3	E.Valve
4KB229-00-B-AC100V	válvula
4KB229-00-B-DC24V	Válvula solenóide operada por piloto de 5 portas
EDM-50-1200	CILINDRO ISO-VDMA MAGNÉTICO
EDM-80-1200	CILINDRO ISO-VDMA MAGNÉTICO
4GE329R-00-A2N-3	BASE DA VÁLVULA SOLENÓIDE
4GE319R-00-A2N-3	BASE DA VÁLVULA SOLENÓIDE
GPS3-P	Sensor
W300-8-W-FL405141	Regulador de filtro
4GB250R-08-E2-3	VÁLVULA SOLENÓIDE
4KA240-06-L-DC24V	VÁLVULA SOLENÓIDE
FAB21-6-2-12HS-3-FLA30311	Válvula solenóide
3PB219-B0-DC24	válvula com controle manual não bloqueável
F3000-8-W-FYX1	FILTRO ELEMENTO
4F320E-08N-TP-X-AC220V	VÁLVULA
4F310E-08N-TP-X-AC220V	Válvula solenóide
MS-00-ESP-G	Informações específicas do produto não disponíveis
ADK11-10A-03A-DC24V	Válvula
2302-6C	regulador de pressão. controlado por piloto
SSD-40K	Informações específicas do produto não disponíveis
4KA319-08G-B0-DC24V	Válvula solenóide operada por piloto de 5 portas
R1100-6-W	REGULADOR
SCA2-LB-63B-2035	cilindro
SCK-00-8	desacelerador
USB3-6-1-M-DC24V	Válvula solenóide on-off
4GB230R-08-B-3	válvula solenóide (24vdc)
SCA2-LB-100B-400	Cilindro de diâmetro médio com montagem axial em pé
JSC4-N-TC-160B-300-M	Informações específicas do produto não disponíveis
JSC4-N-FA-180B-50-M	Cilindro de freio de dupla ação com suporte para pés
4KA210-06-L-A-DC24V-ST	Válvula solenóide operada por piloto de 5 portas
1138-8C-S310	Informações específicas do produto não disponíveis
4GA239-06-B-FL288128-3	VÁLVULA SOLENÓIDE
W3000-10-W-F	UNIDADE F.R.L
3QRA120-M5-D2N-FL480254	Válvula solenóide de 3 portas de ação direta
SCM-00-80D-28	cilindro
PV5G-6-FG-S-1-N	Válvula




produtos	Descrição
MX4000-MANTLE-ASSY	
M3000-8-W-F1M	submicrofiltro
4GA320-B	MANGUEIRA
SSD2-L-40-20-T0H3-D	Cilindro CKD
JSG-00-63B-155-T0H3-D-Y	Cilindro CKD com freio
SCM-TA-40B-122-T0H3-D-YB2	Cilindro CKD
USB2-M5-2-0-DC24V	válvula solenóide
4F710-25-L-DC24V-ST	Válvula 5/2
SCM-LB-32B-420	CILINDRO
SAB1W-50A B	VÁLVULA
J202-735	Informações específicas do produto não disponíveis
W3100-10-W-FX1	Filtro regulador
FX1004-10-W-F	Separador de condensado
JSC3-CB-63B-150	CILINDRO
M4000-15-W-F1SX1	Submicrofiltro
L3000-8G-W	Montagem do lubrificador
4GA119-C4-A2N-3	válvula solenóide
4G1-CHECK-VALVE	Informações específicas do produto não disponíveis
V3000-15G-W	VÁLVULA
V3000-15-W	válvula de corte manual
EVR-2500-28-E2-S1C	Regulador eletropneumático de alta precisão
4GA119R-C4-A2NH-3	VÁLVULA
SCA2-FA100B-250	Cilindro CKD
W4000-10-W-FT8	regulador de pressão
AB31-02-3-AC220V-ST	válvula
M3000-10-W-F1S	FILTRAR
M4000-W-BOWL-F1M1	Recipiente de metal CKD, incluindo anel de vedação
N3GA1770R-C4-E22-3	Válvula eletromagnética
W4GB229-00-MH-3 ST	VÁLVULA SOLENÓIDE
KOM764381032H	Informações específicas do produto não disponíveis
F3000-BOWL-W	COPO DE POLICARBONATO
SRL3-00-40GB-460	CILINDRO SEM HASTE
RCC2-FB-50-70-L-T2YD-D	CILINDRO
RCC2-FB-50-70-R-T2YD-D	CILINDRO
PV5G-6-FG-S-3-N	Válvula
4GA210R-C6G-B-3-ST	válvula
4GA210R-C6G-B3	Válvula
4GE310R-10-B-3	Válvula solenóide operada por piloto de 5 portas
RP2000-10-08	Regulador de precisão




produtos	Descrição
ADK11-10A-02E-DC24V	Válvula solenóide Pilot Kick de 2 portas
PPG-C-PP-6B2	INTERRUPTOR DE PRESSÃO
4KB119-00-BRI-FL548504-DC24V	VÁLVULA
R4000-10-W	Regulador de ar Standard White Series
R4000-10N-W	Informações específicas do produto não disponíveis
R4000-10G-W	REGULADOR
W2000-10-W-F1T8	FILTRO REGULADOR DE DRENAGEM AUTOMÁTICO
AD11-20A-02E-AC100V-ST	
W3000-8-W-FMT8	FILTRO REGULADOR
3PB219-00-M1B-3	Válvula solenóide
AB41-03-7-02G-AC110V	válvula
CMK2-00-25-125	cilindro
CMK2-CC-25-25	Cilindro de pequeno diâmetro
4KA240-06G-L-DC24V	Válvula solenóide operada por piloto de 5 portas
B130	Informações específicas do produto não disponíveis
SCM-00-20D-200-T0H3-H	cilindro
SCM-CA-20D-75-T0H3-D-Y	CILINDRO COMPACTO COM PERFIL LIMPO
W4GB219-00-3	VÁLVULA SOLENÓIDE
CVSE2-15A-05-02HB-3	VÁLVULA SOLENÓIDE
CVSE2-15A-05-02HSB-3	
W3000-8-W-F1	FILTRO REGULADOR
2304-16G	regulador de pressão
SW-T0H	SENSOR MAGNÉTICO
4KB239-00-L-DC24V-ST	válvula solenóide
W4GB219-00-H-3	Válvula solenóide
4G2R-CHECK-VALVE	Válvula de retenção para válvulas solenóides da série 4G
AB21-02-2-A-AC200V	Válvula solenóide de 2 vias de ação direta
PDV2-50A-AC110V	VÁLVULA CELONÓIDE
SC1-15	CONTROLADOR DE VELOCIDADE
AX4009TS-DM02-J1-P3-SU5	POSIÇÃO ELETRÔNICA ABSODEX
AB21-02-5-AC220V	Válvula solenóide
EVD-1900-008GAP-3	REGULADOR ELETRÔNICO DE PRESSÃO
COVN2-N-ACTUATOR-DC24V	VÁLVULA PARA ATUADOR COVN2
1126-16C-Y	FILTRAR
STL-M-50-75	CILINDRO GUIADO (BUCHAS)
1126-KIT-Y	KIT de filtro 1126




produtos	Descrição
DVL-S-06-H44-080	REGULADOR DE FLUXO COM BOTÃO GRADUADO
4KA230-06G-B0-DC24	válvula solenóide
ADK11-8N-02C-AC110V	Válvula solenóide de 2 vias Pilot Kick
ADK11-15N-02C-AC110V	Válvula solenóide Pilot Kick de 2 portas
HVB412-10N-6-2CR-AC110V	Válvula solenóide de alto vácuo
C19207N	CONECTOR MINI DIN
4K1L-L-COIL-DC24V	Bobina
4GB139R-00-A2N-3	Válvula solenóide
GPS2-07-PGC3-BL-GW2-W-FL412965	Interruptor de confirmação de contato
W3100-10-W-FM1X1	Regulador de filtro reverso
SSD2-12-10	Cilindro compacto
DVL-N-06-H66-020	Válvula de agulha com botão de ajuste
W3000-10-W-FT8X1	FILTRO REGULADOR
RA800-8-L	REGULADOR DE PRESSÃO
W4000-15G-W-F1	Regulador de filtro
4GB339R-00-B-3	Válvula
4GB349R-00-B-3	Válvula
4GB440-15G-B-3	Válvula solenóide operada por piloto de 5 portas
4GB259R-00-B-3	Válvula solenóide operada por piloto de 5 portas
SAB1W-25A-O	VÁLVULA DE ÁGUA 1" 2/2
4GB449-00-B-3	Válvula solenóide de 4 portas
GAG412-1-0-B-AC110v	VÁLVULA SOLENÓIDE
GAG412-1-0-B-110v	Válvula solenóide de ação direta de 2 portas
container for FX1011-15-FX1	SEPARADOR DE DRENAGEM
CHBF-R1-25	ATUADOR
NRJB500B-SSC6	
FPV-6A-6A	Válvula
R1000-8-W-T8	Regulador de ar
GAB412-1-0-AC220V	Válvula solenóide de ação direta de 2 portas
SM-25h-CA-PS	ajuste o pistão
W4000-15-w-FYT8	Regulador de filtro
MS-00-TG	INTERRUPTOR DE ALAVANCA
EVD-1500-008AP-C3-3	Regulador eletropneumático digital
FX1011-15-FX1	SEPARADOR DE DRENAGEM
F4000-W-BOWL-F	TAÇA
EVD-1500-008AP-3	Regulador eletropneumático digital
HLB-20CS	Mão paralela fina (guia de rolamento)
2303-8C-R	PARTE




produtos	Descrição
2303-R-KIT	Kit de reparo
GPS2-07-15-PYF	PRESSOSTATO DE PRESSÃO DIFERENCIAL
GNAB-X446-INNER-FL-254838	Válvula compacta de 2 portas operada a ar
4KB139-00-B-DC24V	
4KB119-00-B-DC24V	válvulas solenóides
RV3S300-270-45	Palheta de atuador rotativo
T3H	Interruptor de proximidade
4GD319R-C6-E2C-3-ST	Válvula operada por piloto de 5 portas
NP13-25G-12G-3	Cilindro pneumático de alto desempenho
W8000-25G-W-F	Filtro pneumático e amplificador
2215-10C-H	REGULADOR
JSC4-N-140K	KIT DE REPARO
4KA240-06-L-A-DC24V	
SCA2-TC-80B-100	Cilindro de ar padrão
M3000-10-W-F1M1X1	Filtro de névoa de óleo
GNAD1-1-0-3	SOMENTE ATUADOR
EVR-2500-28-E2	Regulador eletropneumático
HCM-00-50B-1300-HL30585	cilindro hidráulico
HCM-00-50B-1300	
SRL3-25K-580	Amortecedor
R1100-08-W	Regulador com função de refluxo
R1100-8G-W	REGULADOR
CHV2-25-A	Válvula de retenção
J202-443-SM	Válvula solenóide
3PB210-08-M1B-3	Válvula solenóide de 3 portas de ação direta
Cod.M3000-MANTLE-ASSY	ELEMENTO FILTRANTE PARA MICROFILTRO M3000 - F3-550570
Cod. F3000-ELEMENT	Elemento filtrante de substituição para a série F3000
SCM-M-LB-25D-129-FP1	Cilindro deslizante compacto
J202-736	motor
SAB1W-25A-0	Válvula
4KB319-00-M1LS-DC24V	Válvula solenóide de 5 portas operada por piloto
4KB410-15G-B-DC24V	Válvula solenóide de 5 portas operada por piloto
4F110-08AC100V	Válvula pneumática
4F410-10-DC24V	válvula solenóide
4GB249R-00-E3	Válvula de 5 portas operada por piloto com sensor de pressão
3PA110-M5-BS-3-ST	VÁLVULA SOLENÓIDE
ABP2-02R-NNN-HP1	REGULADOR-MULTIPLICADOR DE PRESSÃO
M8000-25G-W-F1	Filtro de névoa de óleo
AB31-02-4-02G-DC24V	Válvula solenóide de 2 portas de ação direta para ar seco




produtos	Descrição
SSD-KT2L-20-60-T2YH5-D	Cilindro de mesa deslizante de alta velocidade
4GA219R-C6-BH-1	Válvula operada por piloto portuário
ABP2-02G-GHB-HP1	REGULADOR-MULTIPLICADOR DE PRESSÃO
RB500-SSC6	Regulador compacto com função de fluxo reverso
RB500-SSC6L	Regulador compacto com função de fluxo reverso e conexões de cotovelo
CHB-15	VÁLVULA DE ESFERA
L3000-8-W	Lubrificador
L3000-10G-W	3/8" - LUBRIFICADOR, BRANCO.
FSM3-L101U2BA1H2N-B	
UMG1-T1-DC24V	
PPE-V01A-H6-B	sensor de vácuo
SCM-00-20B-300	CILINDRO
SSD-K-80C-35-FL438911	CILINDRO
C4000-15G-W	Tipo modular FRL Combination Standard White Series
L4000-15G-W	LUBRIFICADOR
B410-W	STAFFA DE FIXAÇÃO
WFK3012M-15-P0	MEDIDOR DE FLUXO DE ÁGUA
F2000-10-W-F1	Filtro de ar Standard White Series
GPS2-07-15-PGL	PRESSOSTATO DIFERENCIAL
4KA239-06-L-A-DC24V	Válvula solenóide de 5 portas
FX1011-15-W-FX1	SEPARADOR DE CONDENSADO
FX1011-1S-W-FX1	Filtro de ar modular
4SA010-M3-3	Válvula solenóide ultracompacta de 5 portas
W3000-10G-W-F1Y	FILTRO REGULADOR
IX-K90029-85004237030	Seguidor da câmera
J209-021	
4F310E-08-TPX-NAMUR-FL421872-H	VÁLVULA SOLENÓIDE MONOESTÁVEL 5/2 ASH
MD C2-8-4	Cilindro compacto
C4000-15N-W	Unidade de combinação FRL de tipo modular
SCG-100BK	Kit de vedação
4F620-20-BLK-AC110V	Válvula solenóide de 5 portas para uso externo
SC1-15G	Controlador de velocidade de furo médio
DSC-15-12-I	REGULADOR
FK-M10	Junta flutuante simplificada
GFAB51-6-0-12HS-3	Válvula solenóide de 2 portas de ação direta
FFBM-5108A505A3L3	Válvula solenóide de 2 portas de ação direta, coletor
FFBM-5100A500A3L3	Válvula solenóide de 2 portas de ação direta MULTI-FIT®
PV5G-8-FG-S-6	
W3000-8-W-FT	FILTRO REGULADOR




produtos	Descrição
AG41-02-2-AC24V	válvula solenóide
M3000-8G-W-F1	Filtro de névoa de óleo
W3000-8-FT	FILTRAR
SCG-Q-00-63B-120-H	
4GD330R-08-BC-3	
PPX-R01P-6G-KA	
SC3W-6-6	regulador de fluxo ajustável
4KA410-10N-M1LS-DC24V	
4KA310-08N-M1LS-DC24V	
W3100-10-W-F1T8	Regulador de filtro com função de fluxo reverso
4 KA 310 08G MIL	
MDC2-10-10-N13	Cilindro compacto
4F310E-NM-TP-X	VÁLVULA
CVSE2-25A-05-B2GS-3	
4F410-K	Válvula solenóide de 5 portas operada por piloto
4F420-K	Válvula solenóide de 5 portas operada por piloto
4KA221-06	válvula
W8000-25G-W	FILTRO REGULADOR
W1000-8-W-T8	Regulador de filtro Standard White Series
FCS500-H6H6	MICROFILTRO DE LINHA
B7019-2C	Unidade compacta de filtro/regulador
4GB219R-00-A2N-3	Válvula solenóide de 5 portas operada por piloto
PV5G-6-FJG-D-1-N-A03	VÁLVULA SOLENÓIDE ISO1
PV5G-6-FG-D-1-N-A03	VÁLVULA
NP13-15A-2HS-1	VÁLVULA
PV5G-6-FG-S-1-N-A03	VÁLVULA
SCA2-B-00-63-B100-T2H3-D	CILINDRO OPOSTO
SSD2-L-100-80-T2H3-D-NS-FA	CILINDRO MAGNÉTICO DE CURSO CURTO
SCA2-CB-80B-150-T2H5-D	CILINDRO DA SÉRIE SCA2 COM DOBRADIÇA TRASEIRA
SCG-FA-63B-300-T2H3-D	CILINDRO DE TIRANTE COM 2 SENSORES
SCG-CB-50B-20-T2H3-D-YB3	CILINDRO DE TIRANTE,
SCG-FB-80B-400-T2H3-D-Y	CILINDRO DE TIRANTE COM FLANGE LATERAL
SCA2-FA-100B-250-T2H3-D	CILINDRO DA SÉRIE SCA2 COM FLANGE FRONTAL
SL-32A	componente auxiliar pneumático
3PB219-00-LS-3-ST	Válvula discreta
W4GB219	Unidade de filtro/regulador compacta para uso externo




produtos	Descrição
4KB319-00-LS-DC24V	válvula
SSD-63-25-N	Cilindro compacto
3PB219-00-L-3-ST	Válvula discreta
SLW-8A	SILENCIADOR
4F510-15-DC24V	VÁLVULA ELETRO
AP11-20A-02H-AC100V	Eletroválvula
4F510-10-DC24V	válvula solenóide
4F330-08-DC24V	válvula solenóide
RV3S300-180-45	Bomba de vácuo rotativa
USB3-6-2-B-DC24V	ELETTROVALVULA
STG-B-16-50	CILINDRO PNEUMÁTICO
R2000-8-W	regulador
4GA120R-M5-E03-3	E.VALVE
L3000-10G-W-LL	lubrificador
FFB-4108A7A3C1	VÁLVULA SOLENÓIDE
ADK11-20G-B2GS-DC24V	VÁLVULA SOLENÓIDE
SSD-K-100-30-FL237305 OEM	cilindro
SSD2-12D-15-N	CILINDRO NÃO MAGNÉTICO DE CURSO CURTO
R1000-8-W-B3W	Regulador modular Standard White Series
C4020-15-W-FM	Regulador de filtro
W4000-15-W-FM	Regulador de filtro
SCG-CA-100B-950-T3PH3-D-B2	cilindro
SCWP2-80K	Cilindro padrão ISO15552
W300-10-W-FT8x1	Regulador de filtro modular
RPE1000-8-07-G10	REGULADOR DE PRECISÃO
R1000-8G-W-LNT	regulador
W3000-10-W-FT8X1-G45P	FILTRO REGULADOR+MANÔMETRO
4KB119-00-M1B-DC24V-ST	Válvula solenóide de 5 portas operada por piloto
CVSE3-25A-70-B2HS-Y-3	VÁLVULA SOLENÓIDE
M3000-10G-W-F1	3/8" - FILTRO DE DRENAGEM AUTOMÁTICO N.C.
4GE219R-00-A2N-3	E.VALVE
4KB310-10-BS-AC220V	E.VALVE
FCD-K-50-45-N -PST-ROD-AS	
SW-T2YDU	SENSOR MAGNÉTICO
FCD-K-50K	Kit de reparo
W3000-10-W-T6X1	FILTRO REGULADOR




produtos	Descrição
M3000-10-W-SQ2X1	MICROFILTRO
repair kit 2304	KIT DE PEÇAS DE REPOSIÇÃO DO REGULADOR 2304
F4000-15G-W-F1	Filtro
M4000-15G-W-F1	Filtro de ar
R1000-8-W-T8-G40P	REGULADOR DE PRESSÃO
W3000-10-W-fy	FILTRO REGULADOR AUTOMÁTICO DE DRENAGEM
4GB219R-00-E3H-3	válvula elétrica
4GB219R-00-E2H-3	E.VALVE
M3000-MANTLE-ASSY-S	ELEMENTO FILTRANTE
PPX-R10N-6M-KA	PRESSOSTATO DIGITAL NPN
4GA210R-C6-B-3	E.VALVE
EVD-1900-208AN-C3L1-3	
PNA-10A-N-FP2	MONITOR DE OXIGÊNIO
2304-16C-R	REGULADOR DE PRESSÃO 2" S.PILOTED
CMK2-CC-20-215-B2	
SW-T0VF	PISTÃO SENSOR
4GB229R-00-E20-3	E.VALVE
4KB119-00-L-DC24V-ST	
SW-TOVF	
AB41-03-5-B-AC220V	VÁLVULA SOLENÓIDE
VNA-25-L-DC24V	VÁLVULA SOLENÓIDE NC
4GB219R-00-A2NH-3-ST	
7643812001	
SSD-50-15-N	cilindro de ar
V1000-8-W-X1	-VÁLVULA DE DESCONEXÃO E ESCAPE
A3019-2C	LUBRIFICADOR DE 1/4"
W4000-15-W-FYT	FILTRO AJUSTADO. SEM MANÔMETRO
SCPD3-L-00-16-100	cilindros
4KA220-06G-L-DC24V-ST	válvula
SCPD3-L-00-16-150-P40	cilindro
CMK2-C-00-25GN-50	cilindros
CMK2-C-00-25GN-25	cilindros
SCPD3-L-CB-16-25	cilindros
4GB259R-00-B-3-ST	E.VALVE
SSD-L-63GN-25	pistão
AB31-02-5-AC220V	
4GA239R-06BN-3	VÁLVULAS SOLENÓIDES
filter element F3000	ELEMENTO FILTRANTE DE 5 M PARA A SÉRIE 3000




produtos	Descrição
CVSE2-15A-70-02HS-3-ST	VÁLVULA SOLENÓIDE
W3000 10N W MY	filtro gerador
4F620-20 DC24V	VÁLVULA SOLENÓIDE
SSD-T-40-20-CB2	
4F620-20G-DC24V	Válvula
FCS-T	
4F110-NM-M3L-DC24V	válvula
ADK11-20A-02G-AC220V	VÁLVULA SOLENÓIDE 2
4GA219R-C6-BH-1-ST	Válvula discreta
AX-CBLR6-DM20	CABO CODIFICADOR
GRC-30180-A1P40	UNIDADE ROTATIVA GRC
MS-40-SE2	VÁLVULA COM SELETOR
CM2-00	
FSM3-L101U4BA1G1N-BJ	
SAB-25AX016-FL-361653	
3QV-08S-08S-BU-F	Válvula, controle, 3 portas
W4100-15-W-T6P4	- REGULADOR DE FILTRO UNIDIRECIONAL
M4000-15-W-P4	MICROFILTRO DISSOLADOR
4GB130R-06-E21JME-3	e. válvula
HSVA-04-32-P4-FL661664	Válvula
MDC2L-10-4	MICROCILINDRO MAGNÉTICO ULTRACOMPACTO
3QV-08S-08S	VÁLVULA DE LINHA
W3100-10-W-T6P4	Regulador, ar,
M3000-10-W-P4	Filtro, filtro, névoa de óleo
R4100-15-W-T6P4-B3W	REGULADOR UNIDIRECIONAL
G40D-6-P10-P4	Medidor, Pressão
SC3W-8-8-I	REGULADOR DE FLUXO
SC3W-10-8-I	REGULADOR DE FLUXO COM REG.ANR INVERSO
SC3W-10-10-I	REGULADOR DE FLUXO COM REG.ANR INVERSO
STG-M-63-25-T2YDU-D	CILINDRO GUIADO (BUCHAS)
GWL6-M5	articulação
STG-M-50-100-T2YDU-D	CILINDRO GUIADO (BUCHAS)
SC3W-6-8-I	
GWT10-0	CONEXÃO DE TUBO EM T 10
GWS10-10	
GWL4-6	CONECTOR DE COTOVELO




produtos	Descrição
GWY 88-0	JUNTA DE UM TOQUE (conector Y 08)
GWS10-8	CONEXÃO DIRETA
GWY1010-0	CONEXÃO DE TUBO Y 10
GWS8-8	articulação
XCAS-MHC2-50-FL605410	CILINDRO DE BALANCEAMENTO
SC3W-8-10-I	REGULADOR DE FLUXO
CAC4-A-63B-100-Y1	Actuador, diameter 63, stroke 100, with position sensor
GWS8-6	JUNTA DE UM TOQUE (porta de rosca reta 1/8"x08)
SSD2-L-32D-20-T2YDU-D-N-Y	CILINDRO MAGNÉTICO DE CURSO CURTO
HBL-3CS-T2H-D	PINÇA PNEUMÁTICA FULCRADA COM.
STG-M-25-50	Atuador, diâmetro 25, curso 50, com sensor de posição
4GB140R-06-E2MHA-E-3	Válvula, esfera, ÚNICA, 4GB140R-06-E2MHA-E-3
SW-T2YLV	
J925-757 CONT	
SSD-T-32-20-N	CILINDRO
SRL3-00-25B-450-L2	CILINDRO SEM HASTE
SRL3-25-L	FIXAÇÃO INTERMEDIÁRIA PARA SRL3
SCM-Q-00-32B 250-R	Cilindro Pneumatico
EVD-1900-008GSP-3	REGULADOR ELETRÔNICO DE PRESSÃO
11388CMG	FILTRAR
R8000 25G-W	REGULADOR INTEGRADO+MANÔMETRO
4KB119-00-BRI-FL548504-D	E. VALVE
APK1120A-C3M-AC220V	VÁLVULA SOLENÓIDE
CVSE2-20A-0502HS-3	VÁLVULA SOLENÓIDE
ADK 11-15A-02G-DC24V	VÁLVULA SOLENÓIDE
SLW-8G	SILENCIADOR DE 1/4"
FCK-M-40	DESACELERADOR
SD401D-05-W-X1	
M4000-10-W-XX1	
MM8000-20-W-F1S	
MM8000-20-w-F1	
4GA110R-C4-E2-3	válvula
STS-MG2-40K	KIT DE SUBSTITUIÇÃO
PPX-R01N-6M-KA	
FCK-M-3-C	DESACELERADOR
RP2000-8-08	
RP2000-10G-08	
CACF-QB-FC-50-75-FL63194	CILINDRO DE TRAVAMENTO




produtos	Descrição
R4000-15G-W-L	
4KA319-08G-B- FL173162-DC24V	
4KB310-08G-BK- FL301274-DC24V	VÁLVULA
SCA2-TC-40B-250JY	CILINDRO
4GB130R-06-E21JM-3- UL	Válvula, Segurança,
SSD2-L-50-45	CILINDRO
FCD-D-32-5	CILINDRO OVAL NÃO MAGNÉTICO COM HASTE PASSANTE
4GB219R-00-A2NH-3	VÁLVULA
4GB119R-00-A2NH-3	VÁLVULA
4GB219R-00-E21H-3	VÁLVULA
4GB119R-00-E22H-3	VÁLVULA
FX1037-25G-W-F1	SEPARADOR DE CONDENSAÇÃO 1
3GA2669R- C6-B-3-ST	E.VÁLVULA
MDC2-10-6	
4KB119-00-C2-DC24V	E.VALVE
4F310-08-N-B-DC24V	válvula solenóide
SCG-00-32B-80-T2H3- D-N13WF75	
SSD-K0L-80-40	cilindro
W3100-10-W-F	ajustador
AB41-03-7-02E- AC100V	
EVL-1050-208	regulador
4GD320R-08-C-3-ST	válvula
FSM3-L101U2BA1H1N- BS	RAPIFLOW - MEDIDOR DE VAZÃO ELETRÔNICO
4GD219R-06-E2C-3	E.VALVE
SW-T2YLH	SENSOR MAGNÉTICO
3PB210-06-B-DC24V	VÁLVULA SOLENÓIDE
ADK11-20A-O2GB- AC220V	VÁLVULA SOLENÓIDE
CVSE2-15A-05-02HB-1	
IX-K90023- 85004236880	
4GB319R-00-B-3	E.VALVE
4GB349R-00-BH-3	E.VALVE
SCK-00-2.6	
SSD-25-30	CILINDRO DE CURSO CURTO
FA731-40G	
DT4000-15-W-BW	
4KA210-06-L-A-DC24V	VÁLVULA PNEUMÁTICA
PFD-802-40 P1	MEDIDOR DE VAZÃO



produtos	Descrição
N4G1R-Q-8	BLOCO DE FORNECIMENTO/DRENAGEM
N4G1R-ER	FECHADURA DO TERMINAL DIREITO
N4G1R-EL	BLOQUEIO DO TERMINAL ESQUERDO
HCM-LB-40B-720	
MRL2-25-840S	
F3-550570	ELEMENTO FILTRANTE
AB13045401	
AD18212300	
2216-16G-H	REGULADOR DE PRESSÃO
2216-16C-H	REGULADOR DE PRESSÃO
4GB330R-10-B-3	válvula solenóide
3GB2669R-00-E20-3	VÁLVULA SOLENÓIDE
2304-16C	REGULADOR DE PRESSÃO
M8000-25G-W-S	MICROFILTRO 0,3 MÍCRON
F3000-8G-W-F1	-FILTRO DE DRENAGEM AUTOMÁTICO N.C.
F3000-10G-W-F1	- FILTRO DE DRENAGEM AUTOMÁTICO N. C.
3QRB119-00-D3H-3-ST	E.VALVE
R1000-8G-LT8	
F1000-W-BOWL	
4KB149-00-C2-DC24V	Válvula elétrica
HCM-40K (Repair kit)	Kit de Reparação
SLW-8L	SILENCIADOR
CXU30-VE-00-BS-3	MÓDULO E.VALVE
SSD2-X-16-10	cilindro
EVD-3900-010AP-C3L3-3	REGULADOR ELETRÔNICO DE PRESSÃO
SCA2-LB-40B-440	CILINDRO COM PÉS
F3000-10-W-FY	- FILTRO DE DRENAGEM AUTOMÁTICO
SD301D-05-W	SECADOR SUPER SECO
EVD-3900-P10SP-3	CONTROLE ELETRÔNICO DE PRESSÃO
SVB1A-20A-02HS-DC24V	VÁLVULA
SRL3-00-40N-300-AR	CILINDRO
SCA2-CA-63B-50	cilindro
SW-T3YLH3	SENSOR MAGNÉTICO DE 3M
SSD-20-30-N	cilindro
SSD-L-40-D40-T3H3D-N-CB	cilindro
SSD-L-40-10-T3V3-D	cilindro
FCD-K-63-45-N	cilindro
SSD-K-63-45-N	cilindro
CMK2-Q-CC-40-25-R-MO	cilindro
SSD-63-20-N-CB	CILINDRO DE CURSO CURTO



produtos	Descrição
CMK2-CC-40-10	cilindro
SCM-CB-80D-60	cilindro
SSD-L-25-30-N-CB	CILINDRO MAGNÉTICO DE CURSO CURTO
SSD-L-25-30-T3H3-D-N-CB	CILINDRO MAGNÉTICO DE CURSO CURTO
SSD-G2-25-10-N	cilindro
EXA-C8-12HSB-3	VÁLVULA SOLENÓIDE
CHB-20-E	VÁLVULA DE ESFERA
SAB1A-15A-0B	VÁLVULA
R1000-8-W-N	REGULADOR
SAB-32A-O-B-P-KIT	KIT DE EMBALAGEM SAB1A-32
SAB-15A-0-B-P-KIT	KIT DE EMBALAGEM SAB1A-15
repair kit R1000-8-W-N	KIT
W3000-KIT	KIT
MS-00-PP	VÁLVULA MECÂNICA
M1000-MANTLE-Assy	ELEMENTO DE FILTRO PADRÃO
M1000-MANTLE-Assy-F1	ELEMENTO DE FILTRO PADRÃO
W1000-ELEMENT-ASSY	ELEMENTO FILTRANTE
F2000-ELEMENT	ELEMENTO FILTRANTE
RJB500-LLC6	MICRORREGULADO. PRESSÃO DE PRECISÃO
AB42-02-1-02H-AC200V	
NAP11-15A-1	VÁLVULA PNEUMÁTICA
AD11-15A-02E-DC24V	VÁLVULA SOLENÓIDE
AD11-15A-02E-AC100V	VÁLVULA SOLENÓIDE
SCS2-NG-180K	
SCS2-LNG-FA-180B130T2H5DN13A90	
APK11-25A-F3A-DC24V	VÁLVULA SOLENÓIDE
4Sb010-M5-C2-3	Válvula elétrica
W4000-15G-W	REGULADOR DE FILTRO
NCK-00-7	DESACELERADOR
GPS2-05-15-PGF-L	PRESSOSTATO DIFERENCIAL
SSD-K-80-80-N	
SSD-K-80-60-N	
SCG-00-100B-250-M	
ADK11-25G-D2E-AC220V	
W4000-15-W-FT8	- FILTRO PARA EXTERNO
AB31-02-2-C3A-DC24V	VÁLVULA ELÉTRICA
V3010-15G-W	VÁLVULA DE SECCIONAMENTO



produtos	Descrição
V3301-15G-W-B-3	válvula
M3000-10G-W	MICROFILTRO DISOLIA TORE,
CK-2CS	PINÇA A 3 GRIFFE AUTOCENTRANTE
GPS2-07-15-NYF	CHAVE DE PRESSÃO DIFERENCIAL
SCPD3-L-00-16-60-P40	
SW-F2H	
SW-F2V	
SW-F2H-P4	
GPS2-07-15-PYF-GW2	
GPS2-07-15-PYF-G2	
4KA310-08G-B-AC110V	
C4000-15-W-FZ	
SSG-L-50-50-T3PH3-D	CILINDRO CORSA BREVE MAGNÉTICO GUIDADO
PPX-R01PH-6G-KA	
PPE-P01-H6-B	
PPE-P01-H6	
PPG-C-PN-6B	PRESSOSTATO DIGITAL
SSD-L-25-15	CILINDRO CORSA BREVE MAGNÉTICO
M3000-KIT-X	KIT ELEMENTO FILTRANTE
M3000-KIT	KIT DE SUBSTITUIÇÃO
4GB139R-00-E2N-3	válvula eletromagnética
SW-M0V	SENSOR DE PONTADEIRA DE CABO
W1000-8G-W-F1	- FILTRO REGULADOR
SSD T2L 63 50	CILINDRO CORSA BREVE
A97L-0203-0594#B	BLOCO DE VÁLVULA
SW-TOH5	SENSOR MAGNÉTICO
L3000-8-W-LL-BW	
L3000-8-W-LL-B3W	1/4" - LUBRIFICADOR
L3000-10-W-LL	LUBRIFICADOR
SVB1A-15A-02GSB-DC24V	
NVP11-25A-12C-3	Válvula
CHBF-X1-15-E-DC24V	VÁLVULA DE ESFERA
CHBF-R1-20-E	VÁLVULA ESFÉRICA
FCS500-H8-H8	MICROFILTRO DE LINHA A MICROFIBRA CAPILAR