



# ENAPART



93 S Railroad Avenue Unit C  
Bergenfield NJ 07621 USA  
[www.enapart.com](http://www.enapart.com)  
[sales@enapart.com](mailto:sales@enapart.com)



Via del Canneto 35,  
Borgosatollo, Brescia - Italia  
[www.enapart.it](http://www.enapart.it)  
[vendite@enapart.it](mailto:vendite@enapart.it)



Barbaros Mah. Ihlamur Bul. Aĝaoĝlu  
My Newwork No:3/15 Ataşehir / İstanbul  
[www.enapart.net](http://www.enapart.net)  
[satis@enapart.net](mailto:satis@enapart.net)



PRIVADA 10 B SUR #3908 COL.  
ANZUREZ, C.P. 72530, PUEBLA, PUE  
[www.enapart.com.mx](http://www.enapart.com.mx)  
[sales@enapart.com.mx](mailto:sales@enapart.com.mx)



Friedrich-Ebert-Anlage 36, 60325  
Frankfurt am Main, Germany  
[www.enapart.de](http://www.enapart.de)  
[anfrage@enapart.de](mailto:anfrage@enapart.de)



4 boulevard Carnot, 95400  
villiers-le-bel, Paris, France  
[www.enapart.fr](http://www.enapart.fr)  
[sales@enapart.fr](mailto:sales@enapart.fr)



65049, ОДЕСА, ВУЛИЦЯ ІВАНА  
ФРАНКА, БУДИНОК 55, ПОВЕРХ 3  
[www.enapart.com.ua](http://www.enapart.com.ua)  
[sales@enapart.com.ua](mailto:sales@enapart.com.ua)



MUNICIPIUL BUCUREȘTI, SECTOR 3,  
B-DUL BASARABIA, NR.250, CORP P+5  
[www.enapart.ro](http://www.enapart.ro)  
[sales@enapart.ro](mailto:sales@enapart.ro)



〒584-0023 大阪府富田林市若松町  
東2丁目2番16号  
[www.enapart.co.jp](http://www.enapart.co.jp)  
[sales@enapart.co.jp](mailto:sales@enapart.co.jp)



PLAZA NUESTRA SEÑORA DE LAS  
NIEVES 12 ,LOCAL ,50012,ZARAGOZA  
[www.enapart.es](http://www.enapart.es)  
[ventas@enapart.es](mailto:ventas@enapart.es)



Складова база „Онгъл“, Склад А2, п.к.  
4006, гр. Пловдив, България  
[www.enapart.bg](http://www.enapart.bg)  
[sales@enapart.bg](mailto:sales@enapart.bg)



3 Austin Mews, High Street, Hemel  
Hempstead, HP1 3AF , United Kingdom  
[www.enapart.co.uk](http://www.enapart.co.uk)  
[sales@enapart.co.uk](mailto:sales@enapart.co.uk)



## Carr Lane

Enapart sempre se esforça para oferecer preços e prazos competitivos de suprimentos para seus clientes. Nós vendemos apenas equipamentos originais e peças de reposição, embora nem sempre sejamos o distribuidor oficial ou revendedor do fabricante. Todas as marcas registradas e números de peça exibidos são de propriedade de seus respectivos proprietários.

### PRODUTOS DA MARCA

<b>produtos</b>	<b>Descrição</b>
<a href="#">16532</a>	Parafuso de fixação
<a href="#">CL-100-ALH-S</a>	Cubo de travamento ajustável
<a href="#">CL-10C-SSB</a>	Botão Spring Stop
<a href="#">CL-10-FAC</a>	BRAÇADEIRA AJUSTÁVEL FORJADA
<a href="#">CL-11-BDP</a>	PINO DE DIAMANTE COM PONTA DE BALA
<a href="#">CL-11-BND</a>	PINO REDONDO COM NARIZ DE BALA
<a href="#">CL-11-SPG</a>	MOLA DE GRAMPO
<a href="#">CL-1213-TSKS</a>	Inserto de chave Thinwall, aço inoxidável
<a href="#">CL-12-BLPT-4.50</a>	pino de bloqueio esférico
<a href="#">CL-12-HWAF</a>	VOLANTE
<a href="#">CL-1420-KS</a>	INSERÇÃO DE CHAVE (RESISTENTE)
<a href="#">CL-150-TPC</a>	braçadeira de empurrar/puxar
<a href="#">CL-15-KR</a>	Anéis de cabo
<a href="#">CL-15-LP</a>	Pino L, diâmetro de 5/8"
<a href="#">CL-16-SLF</a>	PÉ DE NIVELAMENTO DE PINO
<a href="#">CL-16-SLF-BO</a>	Pés de nivelamento de pinos
<a href="#">CL-18-KS</a>	Inserção chave
<a href="#">CL-1-CP 1CP</a>	pino de aperto
<a href="#">CL-1-FW</a>	Lavadora plana
<a href="#">CL-1-RP</a>	Pino redondo
<a href="#">CL-20A-SSB</a>	Alça giratória de calcanhar
<a href="#">CL-20B-SSB 20BSSB</a>	Botão de parada de mola
<a href="#">CL-20C-SSB</a>	Parada de primavera
<a href="#">CL-250-PL</a>	Braçadeiras de alternância
<a href="#">CL-260-HTC</a>	HORIZONTAL - BRAÇADEIRA DE ALAVANCA
<a href="#">CL-2-SLB</a>	BOTÃO LOCALIZADOR DE RAIOS ESFÉRICOS
<a href="#">CL-33212-SHR</a>	Anel de elevação giratório Heavy-Duty®
<a href="#">CL-33314-SHR</a>	ANEL DE TALHA GIRATÓRIO PARA SERVIÇO PESADO
<a href="#">CL-38-LP</a>	L PINO
<a href="#">CL-3A-HK2T</a>	montagem da maçaneta
<a href="#">CL-3-CP</a>	Pino de fixação
<a href="#">CL-3-DPX</a>	Pin de diamante
<a href="#">CL-3-HK2T</a>	CONJUNTO DE MAÇANETA MANUAL
<a href="#">CL-3-SCB</a>	Bola de construção
<a href="#">CL-3-SLLB-1285</a>	BUCHA LOCALIZADORA COM FENDA



<b>produtos</b>	<b>Descrição</b>
<a href="#">CL-40-HK-4</a>	MAÇANETA MANUAL
<a href="#">CL-4-BLPT-1.75</a>	4 BLPT 1,75
<a href="#">CL-4-HRP</a>	Êmbolo retrátil manual
<a href="#">CL-4-SCB</a>	BOLA DE CONSTRUÇÃO DE OMBRO
<a href="#">CL-4-SLLB</a>	Bucha localizadora ranhurada
<a href="#">CL-51618-KS</a>	Inserção de chave
<a href="#">CL51TC</a>	BRAÇADEIRA DE ALAVANCA HORIZONTAL
<a href="#">CL-520-AH-2</a>	Alças ajustáveis — Tipo de pino (corpo de aço, alça de zinco)
<a href="#">CL-5-DPX</a>	pino de diamante
<a href="#">CL-6-HK4T</a>	CONJUNTO DE MAÇANETA MANUAL
<a href="#">CL-6-JN-PACKOF20</a>	Geléia de nozes
<a href="#">CL-6-LFN</a>	PÉ NIVELADOR
<a href="#">CL-6-SLB</a>	Botão localizador de raio esférico
<a href="#">CL-7-BLPB-4.00-S-C</a>	Pino Ball Lock®
<a href="#">CL-7-SW</a>	Lavadora esférica
<a href="#">CL-8-BDP</a>	PINO DE DIAMANTE COM NARIZ DE BALA
<a href="#">CL-8-BLPB-2.00-S-C</a>	Trava de bola
<a href="#">CL-8-BND</a>	Pinos redondos com nariz de bala
<a href="#">CL-8-JN</a>	Geléia de nozes
<a href="#">CL-8-KSA</a>	CONJUNTO DE SAPATO DE BOTÃO
<a href="#">CL-9-FW</a>	Lavadora plana
<a href="#">CL-B-11000</a>	BUCHA PARA PINO DE BICO DE BALA
<a href="#">CLM-0-SCB</a>	Bolas de construção
<a href="#">CLM-100-BND</a>	PINO DE CAVILHA DE NARIZ DE BALA
<a href="#">CLM-61-KSM</a>	Inserir Chave
<a href="#">CLM-8125-KSM</a>	Inserts Rosqueados
<a href="#">CL-100-HK-10</a>	MAÇANETA MANUAL
<a href="#">HL-48-16</a>	Bucha Head Liner
<a href="#">L-48-16</a>	BUCHA DE FORRO
<a href="#">L-48-8</a>	Bucha de revestimento
<a href="#">L-64-12</a>	BUCHA DE FORRO
<a href="#">L-64-8</a>	BUCHA DE FORRO
<a href="#">CLM-1015-KSM M1015KSM</a>	INSERÇÃO DE CHAVE (PAREDE FINA)
<a href="#">CLM-61-KSM M61KSM</a>	INSERÇÃO DE CHAVE (PAREDE FINA)
<a href="#">CL-6-HRPK-L 6HRPKL</a>	ÊMBOLO RETRÁTIL À MÃO
<a href="#">CL-16534 16534</a>	BOTÃO SERRILHADO
<a href="#">HM-95-78-75.00 HM957875.00</a>	BUCHA MÉTRICA DE AJUSTE DE PRESSÃO DE CABEÇA
<a href="#">PM-42-45-30.00 PM424530.00</a>	BUCHA MÉTRICA DE AJUSTE DE PRESSÃO
<a href="#">CL-3816-KS 3816KS</a>	INSERÇÃO DE CHAVE (SERVIÇO PESADO)
<a href="#">CLM-12175-KSM</a>	INSERÇÃO DE CHAVE (PAREDE FINA)
<a href="#">CL-516-KST</a>	FERRAMENTA DE INSTALAÇÃO DE INSERÇÃO DE CHAVE
<a href="#">CL-620-AH-3</a>	ALÇA AJUSTÁVEL
<a href="#">CL-30-CLC-0.75</a>	BRAÇADEIRA DE BLOQUEIO CARR



<b>produtos</b>	<b>Descrição</b>
<a href="#">CL-30-CLFR</a>	BUCHA DO RECEPTOR DE MONTAGEM FACIAL CARR LOCK
<a href="#">HM-48-25-32.00</a>	BUCHA PUR/Alter
<a href="#">CLM-8-TDP-40-S M8TDP40S</a>	PINO DE RETENÇÃO ROSCADO
<a href="#">CL-12-BLPT-3.00C</a>	Pinos de bloqueio de esfera (alça em T)
<a href="#">CL-3-KN</a>	Noz serrilhada
<a href="#">CL-550-SHR-2</a>	ANEL DE TALHA GIRATÓRIO
<a href="#">CL-25-PFK</a>	Bucha receptora Carr Lock®
<a href="#">CL-2-SCB</a>	Bolas de construção — Tipo de ombro
<a href="#">CLM-6-SLLB</a>	bucha localizadora com fenda
<a href="#">PM-10-10-6.00</a>	bucha métrica de encaixe por pressão
<a href="#">CL-6-SLLB</a>	Bucha localizadora com fenda
<a href="#">CL-8-HWAF</a>	Roda de mão
<a href="#">CL-10-BLPL-4.50-S-C</a>	PINO DE BLOQUEIO ESFÉRICO
<a href="#">CL-110-ALH-S</a>	Hub de travamento ajustável
<a href="#">CL-42-KA-4.0-5</a>	Conjuntos de cabos
<a href="#">CL-650-VTC</a>	BRAÇADEIRA DE ALAVANCA VERTICAL
<a href="#">CL-4-RHRP</a>	ÊMBOLO RETRÁTIL À MÃO
<a href="#">CL-10-BLPB-2.00-S-C</a>	Pino Ball Lock®
<a href="#">CL-2-FN</a>	Porca de flange
<a href="#">CL-39-EB</a>	PARAFUSO DE OLHAL
<a href="#">CL-6-BLPT-2.00-S-C</a>	Pino de bloqueio de esfera com alça em T
<a href="#">CLM 34162 SHR</a>	Anel de elevação giratório pesado
<a href="#">CLM-8125-SKSM</a>	INSERÇÃO DE CHAVE
<a href="#">CLM 34505 SHR</a>	Anel de elevação giratório pesado
<a href="#">CLM-1015-KSM</a>	CHAVE INSERIR (PAREDE FINA)
<a href="#">CL-10-HRPK-L</a>	ÊMBOLO RETRÁTIL À MÃO
<a href="#">CL-10-JN</a>	PORCA DE GELEIA (ACABAMENTO EM ÓXIDO PRETO)
<a href="#">CL-116-PHRC-4</a>	alça de puxar
<a href="#">CLM-12-LCP-B</a>	Pino de fixação de travamento
<a href="#">CL-12-SLLB</a>	BUCHA LOCALIZADORA RANHURADA
<a href="#">CL-7-SP-C</a>	pino de ombro
<a href="#">CL-19-SHS</a>	PARAFUSO DE CABEÇA GIRATÓRIA
<a href="#">CL-8-LE</a>	Olho levantador
<a href="#">CL-5-BLPB-4.00</a>	Pino de bloqueio esférico
<a href="#">CL-2-GHD</a>	Alças de medidor — extremidade dupla (verde e vermelha)
<a href="#">CL-2W-159</a>	Bucha de gaiola
<a href="#">CL6LE</a>	OLHO DE ELEVAÇÃO
<a href="#">CL-3-C-48.0 3C</a>	Cabo de fio trançado de alta resistência
<a href="#">CLM-2-RH</a>	alça giratória
<a href="#">CL-656-SK</a>	BOTÃO ESTRELA
<a href="#">CL-5-SHK4T</a>	CONJUNTO DE MAÇANETA MANUAL COM ARRUELA GIRATÓRIA
<a href="#">CL-3816-TSKS</a>	Insertos de chave — parede fina, aço inoxidável (polegadas)
<a href="#">CL22SBP1</a>	Êmbolos de esferas — Aço



<b>produtos</b>	<b>Descrição</b>
<a href="#">CL-6-HRPK-N</a>	ÊMBOLO RETRÁTIL À MÃO
<a href="#">CL-6-FJN</a>	Jam Nut
<a href="#">CL-10-HRPK-N</a>	Êmbolo retrátil manual
<a href="#">CLM-55-SPS-1</a>	Êmbolo de mola curta com curso prolongado
<a href="#">CLM-65-SPS-1</a>	Êmbolo de mola curta com curso prolongado
<a href="#">CLM-85-SPS-1</a>	Êmbolos de mola curta com curso prolongado — Aço
<a href="#">CL-10-EXP-3.00</a>	Pino expansível
<a href="#">CL-12-KA-18.0</a>	CONJUNTO DE CABOS
<a href="#">CL-16-BLPB-5.00</a>	PINO DE BLOQUEIO DE BOLA
<a href="#">CL-3816-KS</a>	inserção de chave (serviço pesado)
<a href="#">CL-82-KA-12.0</a>	CABO
<a href="#">CL-4-FW</a>	Lavadora plana
<a href="#">CL-16-BLPL-3.50-C</a>	PINO DE BLOQUEIO DE BOLA
<a href="#">CL-552-PB</a>	BOTÃO ESFÉRICO
<a href="#">CL-40-EB</a>	parafuso ocular
<a href="#">CL-2-F</a>	Fusível
<a href="#">CL-680-HK-S</a>	MAÇANETA
<a href="#">CL9FN</a>	PORCA DE FLANGE
<a href="#">CL-8-BLR-S</a>	TAMPA DO RECEPTOR DE BLOQUEIO DE BOLA
<a href="#">CL-8-BLPL-5.50-C</a>	pino de bloqueio de bola
<a href="#">CL-2-HRC</a>	Clipe de anel de elevação
<a href="#">CL-4000-SHR-2</a>	ANEL DE TALHA GIRATÓRIO
<a href="#">CL-10-FN</a>	Porca de flange
<a href="#">CL-22-KA-36.0-LR</a>	CABO
<a href="#">CL-16-BLPT-6.00</a>	Pinos de bloqueio de esfera (alça em T)
<a href="#">21000</a>	COLARINHO
<a href="#">21303</a>	ABU ESPECIAL
<a href="#">P-26-5-.2570</a>	BUCHA DE AJUSTE DE PRESSÃO
<a href="#">PM-12-16-6.90</a>	BUCHA MÉTRICA
<a href="#">CL-20-HR</a>	anel de elevação
<a href="#">PM-22-36-15.00</a>	
<a href="#">PM-22-36-12.40</a>	
<a href="#">PM-22-16-15.00</a>	
<a href="#">PM-22-16-13.00</a>	
<a href="#">PM-18-25-12.00</a>	bucha métrica de encaixe por pressão
<a href="#">PM-18-12-12.00</a>	Bucha
<a href="#">PM-15-20-10.00</a>	bucha métrica de encaixe por pressão
<a href="#">CLM-12-SLLB</a>	Bucha localizadora com fenda
<a href="#">PM-18-12-10.80</a>	Bucha de perfuração
<a href="#">PM-12-10-6.80</a>	Bucha de perfuração
<a href="#">CLM-55-SPS-1 (20)</a>	Êmbolo de mola curto com curso prolongado
<a href="#">CLM-55-SPS-1 (50)</a>	Êmbolo de mola curto com curso prolongado
<a href="#">CLM-65-SPS-1 (20)</a>	Êmbolo de mola curto com curso prolongado



<b>produtos</b>	<b>Descrição</b>
<a href="#">CLM-65-SPS-1 (50)</a>	Êmbolo de mola curto com curso prolongado
<a href="#">CLM-85-SPS-1 (20)</a>	Êmbolo de mola curto com curso prolongado
<a href="#">CLM-85-SPS-1 (50)</a>	Êmbolo de mola curto com curso prolongado
<a href="#">CL-5-BLPL-1.00</a>	Pino de bloqueio de bola
<a href="#">CL-60-HWAR</a>	VOLANTE
<a href="#">CLM-10-SLF-S</a>	PINO DE NIVELAMENTO DE PÉS
<a href="#">CLM-6-BLPT-10-S-C</a>	PINO DE BLOQUEIO DE BOLA
<a href="#">CL-436-RPT</a>	Pinos de localização redondos (tipo Press-Fit)
<a href="#">CLM-80-BND</a>	Pinos de localização
<a href="#">CL-25-EB</a>	PARAFUSO DE OLHAL
<a href="#">CL-9-LP</a>	Pino L (pino de localização removível)
<a href="#">CLM-128-PHR-6</a>	ALÇA DE PUXAR
<a href="#">P-26-8-.2362</a>	BUCHA DE AJUSTE DE PRESSÃO
<a href="#">P-40-20-.3750</a>	BUCHA DE AJUSTE DE PRESSÃO
<a href="#">CL-9-BLPB-1.25-S-4BALL-C</a>	Pino de bloqueio de esfera ajustável com alça de botão
<a href="#">CL-5-BLPB-1.25-S</a>	Pino de bloqueio esférico
<a href="#">CLM-13-CLC-13</a>	Braçadeira Carr Lock
<a href="#">CLM-13CLFR</a>	Receptor de montagem facial Carr Lock
<a href="#">CL-241-HK-S</a>	Maçaneta
<a href="#">CL-105-PHS-4</a>	Puxar alça
<a href="#">CL-1213-KSS</a>	Inserção de chave sólida
<a href="#">CL-16534</a>	Maçaneta serrilhada
<a href="#">CLM-13-CLC-20</a>	Braçadeira Carr Lock
<a href="#">CL-72-SKA-14.0</a>	Montagem de cabos — Tipo 7 (Extremidade esquerda do terminal #10/Extremidade direita do terminal #10)
<a href="#">CLM-61-SPS-2</a>	Êmbolo de mola curto com curso prolongado
<a href="#">PM-22-16-14.50</a>	BUCHA
<a href="#">CLM-820-SS not available</a>	PARAFUSO DE OMBRO
<a href="#">CL-3-BLPL-0.75</a>	Pino de bloqueio de bola
<a href="#">CL-51-EB-S</a>	Parafusos oculares
<a href="#">CL-128</a>	PORCA DE FLANGE
<a href="#">CL-3-BND</a>	Cavilhas Bullet-Nose
<a href="#">CL-8-ATK</a>	Botão de torque ajustável
<a href="#">CL-450-LHTC</a>	BRAÇADEIRA DE ALAVANCA HORIZONTAL COM TRAVA DE SEGURANÇA
<a href="#">CL-12-AHL-6</a>	ALÇA DE ALAVANCA AJUSTÁVEL
<a href="#">CLM-8-BLPT-40</a>	pino de bloqueio esférico
<a href="#">CL-8-BLPT-1.25</a>	Pino de bloqueio esférico
<a href="#">CLM-8-BLPB-5</a>	PINO DE BLOQUEIO ESFÉRICO
<a href="#">CLM-8-BLPT-50</a>	PINO DE BLOQUEIO DE BOLA
<a href="#">CL-160A-CS</a>	CINTA DE FIXAÇÃO ACOLCHOADA DE SALTO ROSCADO
<a href="#">L-112-28</a>	mancais
<a href="#">CL-33312-SHR</a>	Anéis de elevação giratórios Heavy-Duty®
<a href="#">CL-11-KHS</a>	PARAFUSO DE CABEÇA SERRILHADA
<a href="#">CL-6-BLPB-2.00-S-C</a>	PINO DE BLOQUEIO DE BOLA



<b>produtos</b>	<b>Descrição</b>
<a href="#">CL-18-SHS-BO</a>	PARAFUSO DE CABEÇA GIRATÓRIA PARAFUSOS DE PÉ GIRATÓRIO
<a href="#">CL-3-BLPL-0.50</a>	PINO DE BLOQUEIO DE BOLA
<a href="#">CL-24-SHS-BO</a>	PARAFUSO DE CABEÇA GIRATÓRIA PARAFUSOS DE PÉ GIRATÓRIO
<a href="#">CL-9-BND</a>	Pinos redondos Bullet-Nose
<a href="#">CL-250-TPC</a>	BRAÇADEIRA DE ALTERNÂNCIA PUSH/PULL
<a href="#">CL-24-PTK</a>	BOTÃO CÔNICO OVAL
<a href="#">CL-450-SH-S</a>	ALÇA SÓLIDA
<a href="#">CLM-3-SHS-BO</a>	PARAFUSO DE CABEÇA GIRATÓRIA PARAFUSOS DE PÉ GIRATÓRIO
<a href="#">CL-6-BHN</a>	Porca com alça de barra
<a href="#">CL-B-8000</a>	BUCHA PARA PINO DE PONTA DE BALA
<a href="#">CL-101-ALH-S</a>	CUBOS DE TRAVAMENTO AJUSTÁVEIS
<a href="#">CLM-5-BLPT-50</a>	Pino de bloqueio esférico
<a href="#">CL-26646</a>	Botão de descanso
<a href="#">CL-23-KA-15</a>	Montagem de cabos — Tipo 2 (extremidade esquerda do laço/extremidade direita do laço)
<a href="#">CLM-100-RP</a>	PINO, CABEÇA REDONDA DE 10 MM X HASTE DE 8 MM
<a href="#">CL-1-F</a>	Ferrule
<a href="#">CL-23301-SHR</a>	ANEL DE TALHA GIRATÓRIO
<a href="#">CL-165-SHPA-1</a>	CONJUNTO DE BRAÇADEIRA ACOLCHOADA DE SALTO RANHURADO
<a href="#">CL-5000-SHR-2</a>	ANEL DE TALHA GIRATÓRIO
<a href="#">CLM-58-SKSM</a>	INSERÇÃO DE CHAVE (SERVIÇO PESADO)
<a href="#">CL-66-PFK</a>	MAÇANETA CANELADA
<a href="#">PM-18-12-10.50</a>	Bucha Press-Fit
<a href="#">CL-3-SC-15.8</a>	CABO CORTADO
<a href="#">CL-627-LVB-S</a>	Barra de alavanca
<a href="#">CL-16-PH</a>	Alças cônicas
<a href="#">CL-16-BLPT-2.50</a>	PINO DE BLOQUEIO DE BOLA
<a href="#">P8020.8750</a>	BUCHAS DE ENCAIXE POR PRESSÃO
<a href="#">CL1213SKS</a>	INSERÇÃO DE CHAVE (SERVIÇO PESADO)
<a href="#">CL-29301-SHR-S</a>	ANEL DE TALHA GIRATÓRIO
<a href="#">CL-4000-SHR-1</a>	ANEL DE TALHA GIRATÓRIO
<a href="#">CL-450-VTC</a>	braçadeira de alavanca vertical
<a href="#">CL5BLPT2.50</a>	PINO DE BLOQUEIO DE BOLA
<a href="#">CL-1-CAC</a>	Abraçadeira
<a href="#">TTR326</a>	ANEL DE RETENÇÃO PARA BUCHA DE GABARITO ROSCADO
<a href="#">TTBF32.2008</a>	BUCHA DE MODELO ROSCADO
<a href="#">CL-1-SCW</a>	ARRUELA DE BALANÇO C
<a href="#">CL-8-SPFN</a>	Êmbolo de mola com nariz de nylon
<a href="#">CL-40-SHS</a>	Parafuso de cabeça giratória (pé grande)
<a href="#">CL-33-SHS</a>	Parafuso de cabeça giratória (pé pequeno)
<a href="#">CL-6-ABPT-3.50</a>	PINO DE BLOQUEIO DE BOLA AJUSTÁVEL
<a href="#">CL-6-BLPT-5.50</a>	PINO DE BLOQUEIO DE BOLA
<a href="#">CL-749-DLT</a>	PINO DE LOCALIZAÇÃO DE DIAMANTE
<a href="#">CLM-6-DEP-25</a>	PINO DE RETENÇÃO




<b>produtos</b>	<b>Descrição</b>
<a href="#">CL-637-LVB-S</a>	Barra de alavanca
<a href="#">CL-665-TAPK</a>	BOTÃO CÔNICO
<a href="#">CLM-6-BLPT-20-C</a>	Pino de bloqueio de esfera rosqueado
<a href="#">CL-14-BLPT-1.75</a>	Pino de bloqueio de esfera com alça em T
<a href="#">CL-4-F</a>	Ferrule
<a href="#">CL-102-SKA-5.0</a>	Cabo anti-perda (6.0) sem bainha exterior
<a href="#">CL-63-SKA-5.0</a>	Cabo anti-perda (6.0) sem bainha exterior
<a href="#">CL-25-HR</a>	ANEL DE LEVANTAMENTO CARRLANE
<a href="#">CL-10B-SSB</a>	Botão de parada de mola
<a href="#">CL-5-BPDT-1.00-S</a>	PINO DE BLOQUEIO DE BOLA
<a href="#">CL-20-BLPL-7.75-S</a>	PINO DE BLOQUEIO DE BOLA ESPECIAL
<a href="#">CL-4-BPDT-1.75-S</a>	PINO DE BLOQUEIO DE BOLA
<a href="#">CL-4-BLPB-2.00-C</a>	Pino de bloqueio de esfera
<a href="#">CLM-12-BLPL-110</a>	pino de bloqueio esférico
<a href="#">CL-60-BP-3</a>	ÊMBOLO ESFÉRICO
<a href="#">CL-10-LE</a>	Anel de elevação
<a href="#">CL-2-HK2T</a>	Conjunto de maçaneta manual
<a href="#">CL6SPFBO</a>	PÉ DE ALMOFADA GIRATÓRIA
<a href="#">CL-1-PH</a>	ALÇA CÔNICA
<a href="#">CL-9-AFL</a>	TRAVA CÔNICA
<a href="#">CL-4-BLPT-2.00</a>	Pino de bloqueio de esfera (alça em T)
<a href="#">CL-4-SSC-BO</a>	Correia de fixação de aço inoxidável
<a href="#">CL-1-QTS</a>	Braçadeira de ranhura em T de ação rápida
<a href="#">CLM-8-DEP-60-C</a>	Pino de retenção
<a href="#">CLM-10-HRP</a>	Êmbolos retráteis à mão — Cabeça serrilhada (tipo de travamento)
<a href="#">CLOSB</a>	Parafuso oscilante
<a href="#">P-40-24-.3750</a>	BUCHA DE AJUSTE DE PRESSÃO
<a href="#">CLM-400-SH-S</a>	Alças sólidas
<a href="#">HC-26-8-.2500</a>	BUCHA DE METAL DURO
<a href="#">PC-48-8-.4375</a>	BUCHA DE METAL DURO
<a href="#">CL-4-BLPL-1.50</a>	Alça de pinos de bloqueio de esfera
<a href="#">CL-442-PB</a>	Botão de esfera fenólico
<a href="#">CL-540-LVB-S</a>	Base de vácuo de elevação
<a href="#">CL-21-KA-12.0</a>	CORDÃO
<a href="#">CL-MF08-5002</a>	Braçadeira de gancho de braço longo com parafuso de cabeça de soquete
<a href="#">CL20HK2</a>	Braçadeira de gancho
<a href="#">CL4BLPT1.50</a>	Pino de bloqueio de bola
<a href="#">CL-3410-KS</a>	Inserto de chave — aço pesado
<a href="#">CL-2-SS</a>	Braçadeira giratória
<a href="#">CLM-12-BLHT-60-S</a>	PINO DE BLOQUEIO DE ESFERA
<a href="#">HM223615.00</a>	BUCHA MÉTRICA DE AJUSTE DA PRENSA DE CABEÇA
<a href="#">CLM-4-JFL</a>	NIVELAMENTO DE PÉS EM GABARITO
<a href="#">HM-18-12-12.00</a>	BUCHA MÉTRICA DE AJUSTE DA PRENSA DE CABEÇA



<b>produtos</b>	<b>Descrição</b>
<a href="#">HM-15-12-12.00</a>	BUCHA ESPECIAL
<a href="#">CLM-1650-GSS</a>	Parafusos giratórios Gripper
<a href="#">CL-8-RPT-.3917</a>	PINO DE LOCALIZAÇÃO REDONDO
<a href="#">CL-8-DPT-.4704</a>	Pinos de localização de diamante
<a href="#">CLM-4-BK</a>	Botões de barra
<a href="#">CLM6BLPL40</a>	Liberação rápida
<a href="#">HL326</a>	BUCHA DO FORRO DA CABEÇA
<a href="#">CL-5-P</a>	Pino localizador de cone
<a href="#">CL-8-SLPP-2</a>	Pinos de localização de mola
<a href="#">CL-8-SLP-2</a>	Pinos de localização de mola de aço
<a href="#">CL-6-BLPT-3.00</a>	PINO DE TRAVAMENTO DE BOLA
<a href="#">CL-3A-SB</a>	BOLTA DE BALANÇO
<a href="#">CL4LFP1.50S</a>	Pino de elevação
<a href="#">SF-32-8-.3125</a>	BUCHA RENOVÁVEL DESLIZANTE/FIXA
<a href="#">CLM-1015-SKSM</a>	Inserção de chave (serviço pesado)
<a href="#">CL-1032-SKS</a>	Inserção de chave (serviço pesado)
<a href="#">CLM-10-BLHT-40-S-C</a>	PINO DE TRAVA DE ESFERA PARA SERVIÇO PESADO
<a href="#">CL-22-SKA-10.0-LR</a>	Cabo de aço
<a href="#">CL-22-SKA-8.0-LR</a>	Montagem de cabos — Tipo 2 (extremidade esquerda do laço/extremidade direita do laço)
<a href="#">CL-14200-FC</a>	FUSO DE ALMOFADA PLANA
<a href="#">CL-147-TW</a>	ARRUELA FLANGEADA
<a href="#">CL-101-TC</a>	BRAÇADEIRA DE ALAVANCA VERTICAL
<a href="#">CLM-642-SBK</a>	BOTÃO ESFÉRICO
<a href="#">CL-5-5S</a>	Parafusos de ombro
<a href="#">CL-18-SHS</a>	Parafuso de cabeça giratória (pé grande)
<a href="#">CL-37-SHS-BO</a>	Parafuso de cabeça giratória (pé pequeno)
<a href="#">CLM-6-BDP</a>	NARIZ DE BALA
<a href="#">CL-8-BLHT-2.00-S</a>	Pino de bloqueio de bola para serviço pesado
<a href="#">CL-1000-SHR-1-N</a>	anel de elevação giratório
<a href="#">CL-121-ALH-S</a>	Cubo de travamento ajustável
<a href="#">CL-120-ALH-S</a>	Hubs de Bloqueio Ajustáveis
<a href="#">H-16-8-0.0995-NCB</a>	BUCHA ESPECIAL
<a href="#">CL-5-HK-6</a>	Braçadeira de gancho
<a href="#">CLM-1-SCB</a>	Bolas de construção
<a href="#">CL-133-KA-5.0-194</a>	CABO
<a href="#">CL-100-RH-P</a>	ALÇA
<a href="#">CL-1024-KS</a>	INSERÇÃO, COM TRAVA DE CHAVE ROSCADA
<a href="#">CL-1213-KS</a>	INSERÇÃO DE CHAVE (RESISTENTE)
<a href="#">CL-128-PHR-4</a>	ALÇA DE PUXAR
<a href="#">CL-31-SS</a>	PARAFUSO, OMBRO
<a href="#">CL3SW</a>	ARRUELA ESFÉRICA
<a href="#">CL-4-KHS</a>	PARAFUSO DE CABEÇA SERRILHADA
<a href="#">CL-92-KA-6.0-2</a>	CORDÃO



<b>produtos</b>	<b>Descrição</b>
<a href="#">CL-1-HRC</a>	CLIPLE DE ANEL DE TALHA
<a href="#">UT7141-1</a>	ANEL DE ELEVAÇÃO DE SEGURANÇA
<a href="#">P-26-6-.2500</a>	BUCHA DE AJUSTE DE PRESSÃO
<a href="#">P-26-12-.2500</a>	BUCHA DE AJUSTE DE PRESSÃO
<a href="#">CLM-12-RGF</a>	Garra Redonda
<a href="#">CLM1220GSB</a>	Montagem de maçanetas manuais
<a href="#">CLM-00-SCB-S</a>	bola de construção de ombros
<a href="#">CL-14-BLPB-4.00-S-C</a>	PINO DE BLOQUEIO DE BOLA
<a href="#">CL-16-BLPL-4.00-S-C</a>	PINO DE BLOQUEIO DE BOLA
<a href="#">CL 212 KTK</a>	Maçaneta Toro
<a href="#">CL-1-CP</a>	pino de fixação
<a href="#">CL-5A-HK4T</a>	Montagem de maçaneta manual de quatro pinos
<a href="#">CL-250-HTC</a>	Braçadeira de alavanca
<a href="#">CL-8-BLPL-1.50-C</a>	PINO DE BLOQUEIO DE ESFERA
<a href="#">CL-10-SPS-1</a>	êmbolo esférico
<a href="#">CL-40-BP-2</a>	Êmbolos de esferas — Aço
<a href="#">CL-10-BLPL-3.50-C</a>	Pino de bloqueio de bola
<a href="#">L-56-16-40</a>	Bucha de forro
<a href="#">CL-5-FN</a>	Porca de flange
<a href="#">CL-2500-SHR-2</a>	Anel giratório de talha
<a href="#">CL-16-BLPT-3.50-C</a>	Pino de bloqueio de bola
<a href="#">CL-8-BLPL-2.00-C</a>	Pino de bloqueio de bola
<a href="#">CL-800-SHR-2</a>	Anel de elevação giratório
<a href="#">CL-6-HRPK-L</a>	Êmbolo retrátil manual
<a href="#">CL-1000-SHR-1</a>	Anel giratório de talha
<a href="#">CL-2500-SHR-1</a>	Anel giratório de talha
<a href="#">CL8BLPR2.00SC</a>	Pino de bloqueio esférico
<a href="#">CL-23-SSC-S</a>	GRAMPO DE PARAFUSO
<a href="#">CL-4-JN</a>	PORCA
<a href="#">CL-5-CLP</a>	PINO LOCALIZADOR DE CONE
<a href="#">CL-2-C-08.0</a>	Cabo
<a href="#">HM-35-20-25.00</a>	Bucha de encaixe por pressão na cabeça — Métrica (HM)
<a href="#">CL-3-F</a>	VIROLA
<a href="#">CL-3-SC-50ft</a>	Cabo
<a href="#">CLM-6-BLPT-30</a>	Pino de bloqueio de bola
<a href="#">CL-3-SHS</a>	Parafuso de cabeça giratória
<a href="#">CL-10-SHR</a>	Anel de Elevação de Segurança
<a href="#">CL-5B-HK4T</a>	Conjunto de maçaneta manual
<a href="#">CL25CLBR</a>	Parafuso de tampa de cabeça de soquete
<a href="#">P-32-8-.2505 (0.50 OD x .5 LG)</a>	Bucha de encaixe por pressão (P)
<a href="#">SF4812.3770</a>	Bucha deslizante/fixa renovável (SF)
<a href="#">HL6412</a>	Bucha de revestimento principal (HL)
<a href="#">LS-1-PACKOF5</a>	Parafusos de fixação



<b>produtos</b>	<b>Descrição</b>
<a href="#">CL25TPC</a>	Braçadeira de alavanca de empurrar/puxar (tipo de êmbolo)
<a href="#">CL-2-HK-2</a>	MAÇANETA
<a href="#">CL-4-KK</a>	Maçaneta manual
<a href="#">CL-100-LHRP-S</a>	ÊMBOLO RETRÁTIL À MÃO
<a href="#">CLM-12-DEP-74-S</a>	Pino de retenção
<a href="#">CL-16-BLPT-8.00</a>	PINO DE BLOQUEIO DE BOLA
<a href="#">L-32-5</a>	BUCHA DE FORRO
<a href="#">L-40-12-28</a>	BUCHA
<a href="#">L-40-6-24</a>	BUCHA DE FORRO
<a href="#">L-40-8-28</a>	BUCHA DE FORRO
<a href="#">CL-12-BLPB-2.50</a>	Pino de bloqueio de bola
<a href="#">CL-8-BLPL-2.00</a>	pino de bloqueio de bola
<a href="#">CL-12-SS</a>	PARAFUSO DE OMBRO
<a href="#">CL-5-BLHB-0.75-S-C</a>	Pino de bloqueio de esfera com alça resistente
<a href="#">CL-11-SS</a>	Parafuso de ombro
<a href="#">CL-5-BLPL-2.00</a>	Pino de bloqueio de bola
<a href="#">CL-5-BLPL-2.50</a>	Pino de bloqueio de bola
<a href="#">CL-5-BLPL-1.50</a>	Pino de bloqueio de bola
<a href="#">CL-10-BND</a>	PINO REDONDO DE NARIZ DE BALA
<a href="#">CL-374-DLT</a>	PINO DE LOCALIZAÇÃO DE DIAMANTE
<a href="#">CL-5-LLP-B-2</a>	CONJUNTO DE PINO L DE BLOQUEIO
<a href="#">CL-5-BLPB-0.50</a>	Pino de bloqueio de bola
<a href="#">CL-6-GHS</a>	Alça de medidor de extremidade única (verde)
<a href="#">CL-6W-579</a>	Bucha de pinça
<a href="#">CLM-450-SH-S</a>	Anel de elevação giratório
<a href="#">CLM-10-LCP-B</a>	Pino de fixação de travamento (montagem completa)
<a href="#">CLM-12-BLPL-30</a>	Pino de bloqueio de esfera com alça em L
<a href="#">CL-10-BLPL-2.50-C</a>	Pinos de trava esférica (alça L)
<a href="#">CL-6-RGFT</a>	PINÇA REDONDA
<a href="#">CLM-12-RGD</a>	peça de pressão
<a href="#">CLM-23-PHK</a>	Alça
<a href="#">CLM-58-KSM</a>	Inserção de Chave
<a href="#">CL-100-TR</a>	Munhões giratórios
<a href="#">CL-4-EXP-3.00</a>	Pinos de expansão
<a href="#">CL-6-MDP-4.00-S-C</a>	PINO DE RETENÇÃO MARINHO
<a href="#">CL-4-LE</a>	Anéis de elevação
<a href="#">H-13-5-.0980</a>	BUCHA DE CABEÇA
<a href="#">CL-4-BLPB-3.00-S-C</a>	Trava de bola
<a href="#">CL-2A-SB</a>	Balanço
<a href="#">P-112-22-1.1811</a>	BUCHA DE AJUSTE DE PRESSÃO P 30,00 MM X 1-3/4 X 1
<a href="#">CL-7-BLPT-2.00-S</a>	Pino de bloqueio esférico
<a href="#">CL-9-HK-9A</a>	Maçaneta
<a href="#">P-26-4-.2500</a>	BUCHA, PF SEM CABEÇA



<b>produtos</b>	<b>Descrição</b>
<a href="#">CLM-24-SHS-BO</a>	Parafusos de cabeça giratória (pé grande)
<a href="#">PM-10-16-6.00</a>	Bucha
<a href="#">CL-301-TC</a>	braçadeira de alavanca vertical
<a href="#">CLM-2-SHS</a>	Braçadeiras de parafuso giratórias
<a href="#">P-26-8-.2500</a>	Bucha de encaixe por pressão
<a href="#">CLM-3-SSC-BO</a>	Parafuso giratório
<a href="#">P-20-8-.1770</a>	BUCHA P.F.
<a href="#">P-32-8-.2188</a>	Informações específicas do produto não disponíveis
<a href="#">CL-0-KN</a>	parafuso
<a href="#">P-36-12-0.3125</a>	BUCHA
<a href="#">PM-6-16-3.30</a>	Bucha métrica de encaixe por pressão
<a href="#">P-24-8-.1990</a>	Bucha
<a href="#">P-24-12-.1990</a>	Bucha deslizante renovável
<a href="#">CL-1420-TSKS</a>	Insertos de chave — parede fina, aço inoxidável (polegadas)
<a href="#">P-28-8-.2500</a>	Bucha
<a href="#">CL-25-SSC</a>	Braçadeiras de parafuso giratórias
<a href="#">P-12-8-0938</a>	Bucha
<a href="#">CL-51618-TSKS</a>	Inserção de chave
<a href="#">CL-22-SHS</a>	Parafusos de cabeça giratória
<a href="#">CL-21-SHS</a>	Parafusos de cabeça giratória
<a href="#">CL-5 SLLB</a>	Bucha ranhurada
<a href="#">CL-22018-TIP</a>	Êmbolo de índice cônico
<a href="#">SFM-12-12-7.90</a>	Bucha deslizante renovável
<a href="#">SFM-12-12-7.50</a>	Bucha deslizante renovável
<a href="#">SFM-12-12-7.10</a>	bucha de deslizamento renovável
<a href="#">SFM-12-12-6.30</a>	Bucha deslizante renovável
<a href="#">PM-8-16-4.80</a>	Bucha
<a href="#">DGM-15-12-10.00</a>	Bucha Diamond Groove
<a href="#">PM-15-12-10.00</a>	Bucha
<a href="#">SFM-12-12-8.00</a>	Deslizamento métrico/bucha renovável fixa
<a href="#">CL-3-SLLB</a>	Bucha localizadora com fenda
<a href="#">SFM-12-12-7.20</a>	Deslizamento métrico/bucha renovável fixa
<a href="#">SFM-12-12-6.40</a>	Deslizamento métrico/bucha renovável fixa
<a href="#">P-20-6-0.1875</a>	Bucha
<a href="#">CL-1-LP</a>	L pino Alterar
<a href="#">CL-5-RP</a>	pino redondo
<a href="#">P-64-34-.7087</a>	BUCHA SEM CABEÇA
<a href="#">CL-61-HDC-211</a>	BRAÇADEIRA DE ALTERNÂNCIA
<a href="#">CL7-HK4T</a>	maçaneta
<a href="#">CL-8-EXP-2.00</a>	pino de expansão
<a href="#">P-48-20</a>	BUCHA SEM CABEÇA
<a href="#">CL-8-ABPK-5-C</a>	pino de trava ajustável
<a href="#">CLR-1546-760-BCD</a>	Informações específicas do produto não disponíveis



<b>produtos</b>	<b>Descrição</b>
<a href="#">CLR-301-V</a>	Informações específicas do produto não disponíveis
<a href="#">CL-65-HK-6</a>	Maçaneta de ferro fundido
<a href="#">CL-4000-SHR-3</a>	Anel de elevação giratório pesado
<a href="#">CL-10-SLPS-1</a>	Informações específicas do produto não disponíveis
<a href="#">CL-8-ABPK-4-C</a>	Pino de bloqueio de esfera ajustável com alça
<a href="#">CL-20-HK-2A</a>	Maçaneta
<a href="#">CL-11-SW</a>	Arruela esférica
<a href="#">CL-3-HTS</a>	Meia volta
<a href="#">CL-2-COVER</a>	Tampa de bola de construção
<a href="#">CLM-605-SRB</a>	BOTÃO DE DESCANSO DE PARAFUSO
<a href="#">CLM-10-SLFN</a>	PÉ NIVELADOR DE PINOS
<a href="#">CL-2-CBP</a>	CARRY LANE CNST. BOLA. PRATO.
<a href="#">CL-10-BLPT-1.50-C</a>	PINO DE BLOQUEIO DE BOLA CARR LANE
<a href="#">CL-66-SSC-BO</a>	BRAÇADEIRA DE PARAFUSO GIRATÓRIO CARR LANE
<a href="#">CL-5-CRS</a>	PARAFUSO DE DESCANSO DA BRAÇADEIRA CARR LANE
<a href="#">CL-30-HK-4A</a>	MAÇANETA DE MÃO CARR LANE
<a href="#">P-48-10-.5000</a>	BUCHA CARR LANE
<a href="#">P-40-12-.3750</a>	BUCHA CARR LANE
<a href="#">P-48-12-.5000</a>	Buchas de encaixe por pressão Quick-Ship (P)
<a href="#">CL-10-BLPT-2.00-C</a>	PINO DE BLOQUEIO DE BOLA CARR LANE
<a href="#">CL-B-1000</a>	CAVILHA DE NARIZ BALA CARR LANE
<a href="#">CL-B-10000</a>	CAVILHA DE NARIZ BALA CARR LANE
<a href="#">P-56-12-.5625</a>	BUCHA CARR LANE
<a href="#">P-40-10-.3750</a>	BUCHA CARR LANE
<a href="#">CL-20-BSS-BO</a>	PARAFUSO GIRATÓRIO CARR LANE
<a href="#">P-48-16-.5000</a>	BUCHA
<a href="#">CL-5D-FSS-BO</a>	PÉ GIRATÓRIO CARR LANE
<a href="#">P-88-12-1.0000</a>	BUCHA CARR LANE
<a href="#">P-40-16-.3750</a>	BUCHA CARR LANE
<a href="#">CL-4-HK2T</a>	MAÇANETA DE MÃO CARR LANE
<a href="#">P-32-8-.3125</a>	BUCHA CARR LANE
<a href="#">CLM-29822-SHR-S</a>	ANEL DE TALHA GIRATÓRIO
<a href="#">CL-10-LHRP</a>	ÊMBOLO RETRÁTIL DE MÃO
<a href="#">CLM-10-DEP-20-S-C</a>	PINO DE RETENÇÃO
<a href="#">CLM-10-BPDR-30-S-C</a>	PINO DE BLOQUEIO DE BOLA
<a href="#">CLM-6-QTS</a>	Pino de bloqueio de esfera de liberação rápida
<a href="#">H-88-12-1.0000</a>	Informações específicas do produto não disponíveis
<a href="#">H-88-24-1.0000</a>	Bucha de encaixe por pressão na cabeça
<a href="#">CL-1032-TSKS</a>	Inserto de chave Thinwall, aço inoxidável
<a href="#">CLM-128-PHR-6-S</a>	Informações específicas do produto não disponíveis
<a href="#">CLM-120-BND</a>	Cavilha de nariz de bala
<a href="#">CL-22128-SIPB</a>	BUCHA
<a href="#">CL-22106-SIP</a>	ÊMBOLO, INDEXAÇÃO



<b>produtos</b>	<b>Descrição</b>
<a href="#">L-28-8</a>	FORRO
<a href="#">HL-64-22U</a>	FORRO
<a href="#">L-40-10U-24</a>	FORRO
<a href="#">L-40-8U-24</a>	FORRO
<a href="#">CL-1-SCB</a>	BOLA, CONSTRUÇÃO
<a href="#">CL-2-SCW</a>	ARRUELA, BALANÇO C
<a href="#">CL-642-PB</a>	BOTÃO, BOLA
<a href="#">CL-1-SW</a>	ARRUELA, ESFÉRICA
<a href="#">CL-404-DPT</a>	PINO DE LOCALIZAÇÃO DE DIAMANTE
<a href="#">CL-26-EB</a>	PARAFUSO DE OLHAL
<a href="#">CL-4-BLC</a>	Braçadeiras C de ação rápida Bar-Lok
<a href="#">CL-1-BLCP</a>	Braçadeiras C de ação rápida Bar-Lok
<a href="#">CL-32-SHS</a>	Parafuso de cabeça giratória (pé grande)
<a href="#">CL-22-LKA-7.0</a>	Conjunto de cabos com capacidade de carga
<a href="#">CLM-10-SLLB-S</a>	Informações específicas do produto não disponíveis
<a href="#">CL-8-BLPT-4.50</a>	Pino de bloqueio de bola
<a href="#">CL-5-LP</a>	Pino de alinhamento do pino L
<a href="#">P-112-22-1.3906</a>	Buchas Press-Fit
<a href="#">30-1+S</a>	Buchas de encaixe de cabeça
<a href="#">CL-6-DEP-2.50-S</a>	Pino de bola de pressão
<a href="#">CL-452-PB</a>	BOTÃO ESFÉRICO
<a href="#">CL-1-JRB</a>	Botões Jig Rest
<a href="#">CL-10-BLPT-2.50</a>	PINO DE BLOQUEIO DE BOLA
<a href="#">CL-10-BLPT-3.00</a>	PINO DE BLOQUEIO DE BOLA
<a href="#">CL-10-BLPL-2.50</a>	PINO DE BLOQUEIO DE BOLA
<a href="#">CL-10-FW</a>	ARRUELA PLANA
<a href="#">CL-11-FW</a>	ARRUELA PLANA
<a href="#">CL-11-KSA</a>	CONJUNTO DE SAPATO DE BOTÃO
<a href="#">CL-12-JN</a>	PORCA
<a href="#">CL-12-BLPT-5.00</a>	PINO DE BLOQUEIO DE BOLA
<a href="#">CL-13-JRB</a>	BOTÃO DE DESCANSO CL-13 JRB
<a href="#">CL-13-KSA</a>	CONJUNTO DE SAPATO DE MAÇANETA
<a href="#">CL-18-JRB</a>	BOTÃO DE DESCANSO
<a href="#">CL-19-JRB</a>	BOTÃO DE DESCANSO
<a href="#">CL-25-JRB</a>	BOTÃO DE DESCANSO
<a href="#">CL-2-FW</a>	ARRUELA PLANA
<a href="#">CL-3/4-10X7.00-STUD</a>	garanhão
<a href="#">CL-3/4-10X8.00-STUD</a>	Viga
<a href="#">CL-3/4-10X9.00-STUD</a>	garanhão
<a href="#">CL-36-BLK</a>	PARAFUSO DE TRAVA DE BARRA
<a href="#">CL-3-FN</a>	PORCA DE FLANGE
<a href="#">CL-3-SWA-3</a>	GRAMPO OSCILANTE
<a href="#">CL-43-SSC</a>	Braçadeira de parafuso giratória (pé grande)



<b>produtos</b>	<b>Descrição</b>
<a href="#">CL-498-DPT</a>	Pino de diamante
<a href="#">CL-498-RPT</a>	Pino redondo
<a href="#">CL-50-BP-2</a>	ÊMBOLO ESFÉRICO
<a href="#">CL-5811-KS</a>	inserção de chave
<a href="#">CL-5-SLB</a>	Botão localizador de raio esférico
<a href="#">CL-6-JRB</a>	BOTÃO DE DESCANSO
<a href="#">CL-6-SBH</a>	PUNHO DE BOLA DE VELOCIDADE, ALTERAR
<a href="#">CL-75-EB</a>	PARAFUSO DE OLHAL
<a href="#">CL-76-EB</a>	PARAFUSO DE OLHAL
<a href="#">CL-7C-HK4T</a>	CONJUNTO DE MAÇANETA MANUAL
<a href="#">CL-7-FW</a>	ARRUELA PLANA
<a href="#">CL-84-SBH</a>	ALÇA DE BOLA DE VELOCIDADE CL-84-SBH
<a href="#">CL-8-BK</a>	Botões de barra
<a href="#">CL-8-JRB</a>	BOTÃO DE DESCANSO
<a href="#">CL-MF25-2502</a>	Parafuso de contato giratório
<a href="#">CL-MF40-4804</a>	ALMOFADA DE DESCANSO DE PARAFUSO
<a href="#">CL-25-CLFR</a>	Bucha do receptor de montagem facial
<a href="#">CL-16625</a>	Maçaneta serrilhada
<a href="#">CL-25-LP</a>	PINO L
<a href="#">LSM-12</a>	Faixa de bloqueio
<a href="#">CL-4-SSC</a>	Braçadeira de parafuso giratória
<a href="#">CL-16635</a>	Maçaneta serrilhada
<a href="#">CLM-7000-SHR-2</a>	Anel de elevação giratório
<a href="#">CL-16-BLPT-2.00</a>	Pino de bloqueio esférico
<a href="#">CL-8-BLPT-8.00</a>	PINO DE BLOQUEIO DE BOLA
<a href="#">CL-250-LVTC</a>	Braçadeira de alavanca vertical
<a href="#">CL-3-BLPB-0.75-C</a>	Pino de trava esférica com cabo opcional)
<a href="#">LSM-3</a>	Parafusos de fixação (pacote de 5 peças)
<a href="#">LS-2</a>	PARAFUSO DE TRAVA
<a href="#">CL-112-PHR-4</a>	ALÇA
<a href="#">CL-4W-382</a>	Bucha de pinça
<a href="#">CL-4-GHN</a>	Porca de manípulo de medida
<a href="#">CL-8-IDC</a>	BRAÇADEIRA
<a href="#">CL-258</a>	Lavadora plana
<a href="#">CLM-10-SPS-2</a>	ÊMBOLO DE MOLA
<a href="#">SFM-10-20-6.00</a>	Bucha deslizante/fixa renovável — métrica
<a href="#">LSM-1-PACKOF5</a>	Parafuso de travamento para buchas renováveis
<a href="#">CLM-12-KHS</a>	Êmbolo retrátil manual com cabeça serrilhada
<a href="#">CL-LB-2</a>	Botão de localização ajustável
<a href="#">SG-32-8-.2500</a>	BUCHA SERRATA GROOVE
<a href="#">CL-16-SLF-8-S</a>	Pés niveladores de pino (aço inoxidável)
<a href="#">CL-6-RHRP-S</a>	Êmbolo retrátil manual com anel de tração
<a href="#">P/N: 104062.Type: CET1-AX-LRA-00-50L-SA</a>	CETO LESEKOPF



<b>produtos</b>	<b>Descrição</b>
<a href="#">CL-6-MBPB-1.75-S</a>	Informações específicas do produto não disponíveis
<a href="#">CL-3-RP</a>	pino redondo
<a href="#">CL-1/4-20X2.50-STUD</a>	Parafuso de fixação
<a href="#">PM-12-16-8.00</a>	Bucha P.F. alterada (CARRLANE)
<a href="#">CL-1-SLB</a>	Botão localizador de raio esférico
<a href="#">P-48-24-.4688</a>	Bucha P.F. alterada (CARRLANE)
<a href="#">CL-400-SH-S</a>	Alças sólidas — design quadrado, rosqueadas (aço inoxidável)
<a href="#">HL-112-40</a>	Bucha do forro da cabeça (CARRLANE)
<a href="#">CL-5-DEJF</a>	Pés de gabarito de extremidade dupla (CARRLANE)
<a href="#">CL-10-BP-1</a>	Êmbolos esféricos (CARRLANE)
<a href="#">CL-11-SPS-1</a>	Êmbolos de mola (CARRLANE)
<a href="#">CL-6-KSA</a>	Conjuntos de calçados com botão (CARRLANE)
<a href="#">CL-40-BP-3</a>	Êmbolos esféricos (CARRLANE)
<a href="#">CL-1/2-13X1.5-SHCS</a>	Parafuso (CARRLANE)
<a href="#">CL-550-RH-S</a>	ALÇA (CARRLANE)
<a href="#">HL-112-48</a>	Bucha do forro da cabeça (CARRLANE)
<a href="#">H-80-12-.8750</a>	Informações específicas do produto não disponíveis
<a href="#">CL-12-HWAF</a>	VOLANTE
<a href="#">CL-5-RPT-.2357</a>	Pinos de localização redondos
<a href="#">CL-200-SH-S</a>	Alças sólidas - design quadrado, rosqueadas (aço inoxidável)
<a href="#">CL-33714-SHR</a>	Anéis de elevação giratórios Heavy-Duty®
<a href="#">CL-4-BLPB-1.00-S</a>	Pino de trava esférica (alça de botão)
<a href="#">CLM-5-BLPL-50</a>	PINO DE BOLA
<a href="#">CLM-6-BLPL-50</a>	PINO DE BOLA
<a href="#">CL-LB-4</a>	Informações específicas do produto não disponíveis
<a href="#">CL-26434</a>	Botões de descanso
<a href="#">CL-150-HTC</a>	Braçadeira de alavanca horizontal
<a href="#">CL-MF25-5002</a>	Braçadeira de gancho
<a href="#">CL-6-BLPL-2.50</a>	pino de bloqueio esférico
<a href="#">CL-16312</a>	Informações específicas do produto não disponíveis
<a href="#">CL-1-SWA-3</a>	Montagem da braçadeira giratória
<a href="#">CL-6-RHRP</a>	Êmbolo retrátil manual
<a href="#">CLM-10125-KSM</a>	Inserto de chave sólida, aço (métrico)
<a href="#">CL-2-TR</a>	Anel em T
<a href="#">CLM-1240-GSB</a>	Parafuso giratório do gripper
<a href="#">CL-672-PB</a>	Botão esférico
<a href="#">CL-837-LVB-S</a>	Barra de alavanca
<a href="#">CL-7-SCB</a>	bolas de construção
<a href="#">CL-6-FAC</a>	Braçadeira ajustável forjada
<a href="#">CL-5-BLPB-1.25</a>	PINO DE BLOQUEIO DE BOLA
<a href="#">CL-5-KHS</a>	Parafusos de cabeça serrilhada
<a href="#">CL-1-CA</a>	Braçadeira de gancho
<a href="#">CL-62-CS</a>	Correias de fixação de salto roscado




<b>produtos</b>	<b>Descrição</b>
<a href="#">CL-6-KHS</a>	parafuso de cabeça serrilhada
<a href="#">CL-13727</a>	Apoios de braçadeira
<a href="#">CL-6-LP</a>	Pino de alinhamento
<a href="#">CL-16-SLF-S</a>	Pés niveladores
<a href="#">PM-12-10-7.00</a>	Bucha
<a href="#">PM-15-12-8.40</a>	Buchas Press-Fit
<a href="#">SF-32-8-.2500</a>	
<a href="#">CLM-9-SHS-BO</a>	PARAFUSO DE CABEÇA GIRATÓRIA PARAFUSOS DE PÉ GIRATÓRIO
<a href="#">CLM-28-SHS-BO</a>	PARAFUSO DE CABEÇA GIRATÓRIA PARAFUSOS DE PÉ GIRATÓRIO
<a href="#">CL-3-BLPB-2.00</a>	Pino de bloqueio de esfera com alça de botão
<a href="#">CLM-6-KSA</a>	botão de montagem
<a href="#">CL-5B-PPK4T</a>	Botão de quatro pinos (fenólico)
<a href="#">CL-23-CS</a>	ALÇA DE GRAMPO DE EXTREMIDADE DUPLA
<a href="#">CL-2-SW</a>	Lavadora esférica
<a href="#">CL-3-BLPB-1.25</a>	Pinos de trava esférica (alça de botão)
<a href="#">CL-6-RB</a>	Botão de descanso
<a href="#">CL-1-TP</a>	T PINO
<a href="#">CL-7-BLPR-4.20-S</a>	Diâmetro do pino de liberação rápida da bola 7/16
<a href="#">CL-9-BLPR-4.20-S</a>	Diâmetro do pino de liberação rápida da bola 9/1
<a href="#">CLM-12-BLPT-40</a>	Pino de bloqueio de esfera com alça em T
<a href="#">CLM-10-SBP-3</a>	Êmbolo de esfera de aço inoxidável
<a href="#">CL-10-HRP</a>	Êmbolo retrátil manual
<a href="#">CL250SHS</a>	alça sólida
<a href="#">CL-50-HWAR</a>	volante
<a href="#">CLM-12-LLP-B (10513558)</a>	Conjunto de pinos L com travamento métrico
<a href="#">CLM-12-HRP (10263531)</a>	Êmbolo
<a href="#">LSM-3 (10513676)</a>	Parafuso de bloqueio
<a href="#">CL-2W-096</a>	Bucha de pinça
<a href="#">P-80-16-.9375</a>	Bucha de encaixe por pressão (P)
<a href="#">CL-8-FSCS</a>	CINTA DE GRAMPO FORJADA
<a href="#">CL-12-FAC</a>	BRAÇADEIRA AJUSTÁVEL FORJADA
<a href="#">CL-1-DPY</a>	Pin de diamante
<a href="#">CLM-7-SCB</a>	Bola de construção de ombro
<a href="#">CLM-16-BLPT-50-C</a>	Pino de bloqueio de esfera com alça em T
<a href="#">CL-5-BLPT-2.00</a>	Pino de bloqueio de esfera com alça em T
<a href="#">CL-4-BLPL-2.50</a>	Pino de bloqueio de esfera com alça em L
<a href="#">CL-3-BLPT-1.00</a>	Pino de bloqueio de esfera com alça em T
<a href="#">CL-6-BLPL-1.25</a>	Pinos de bloqueio de esfera (alça L)
<a href="#">CL-8A-SLLB</a>	Buchas localizadoras ranhuradas
<a href="#">CL-1250-SHR-3-S</a>	Anel de elevação giratório — Aço inoxidável
<a href="#">CLM-36820-SPHR</a>	Anel triangular
<a href="#">CL-100-QSCR</a>	BRAÇADEIRA GIRATÓRIA DE AÇÃO RÁPIDA DE UM TOQUE
<a href="#">CL-5-SHS</a>	PARAFUSO DE CABEÇA GIRATÓRIA PARAFUSOS DE PÉ GIRATÓRIO



<b>produtos</b>	<b>Descrição</b>
<a href="#">CLM-25-SGB</a>	Conjunto de lavadora esférica
<a href="#">CL-16-CLC-0.75</a>	Alça de fixação
<a href="#">CL-1W-075</a>	Botão de descanso
<a href="#">CL-8-KR</a>	anel de cabo
<a href="#">CL-254-PL</a>	Grampo de suporte
<a href="#">CL-5-BLHT-4.00-S</a>	Pinos de trava de esfera para serviços pesados (alça em T)
<a href="#">CL-196-PHRC-4</a>	Alça de puxar - Design arredondado, rebaixado (alumínio)
<a href="#">CL-2-SRB</a>	Botão de descanso de parafuso
<a href="#">CL- 3651FAS</a>	Manilhas de âncora forjadas
<a href="#">CL-3-HK-4</a>	Maçanetas manuais
<a href="#">CL-3-SHS-BO</a>	Parafuso de cabeça giratória (pé pequeno)
<a href="#">CLM-610-SRB</a>	Botão de descanso de parafuso
<a href="#">CL-4-SWA-3</a>	Conjuntos de braçadeiras giratórias
<a href="#">CLM-12-FACA-HK</a>	Conjunto de braçadeira ajustável forjada com porca de flange
<a href="#">CL-300-PA</a>	Braçadeiras de alternância
<a href="#">CL-1-SHS</a>	Parafuso de cabeça giratória
<a href="#">CLR-001-TB</a>	Cilindro de corpo roscado ROEMHELD
<a href="#">CLR-410-WS</a>	Suporte de trabalho ROEMHELD
<a href="#">CL-117-PHSC-5</a>	ALÇA DE PUXAR
<a href="#">CL-400-RH-S</a>	Alça giratória
<a href="#">CL-2-GHS</a>	Alça de extremidade única
<a href="#">CL- 281-TAB-A</a>	terminais de cabo
<a href="#">CLR0131305</a>	Braçadeira de alavanca de empurrar/puxar
<a href="#">CLR0131111</a>	Braçadeira giratória hidráulica
<a href="#">CL-310-BLK</a>	Grampo de parafuso
<a href="#">CL-100-SPC-S</a>	Braçadeira giratória hidráulica
<a href="#">CLM-2A-JRB</a>	Almofada redonda
<a href="#">CL-22119-TIP</a>	Êmbolo de índice cônico (câmara rotativa, montagem em flange)
<a href="#">CL-632-PB</a>	Botão de plástico
<a href="#">CL-61-SPS-2</a>	Êmbolo de mola curta — Aço
<a href="#">CL-70-SBP-3</a>	Êmbolo de esfera com mola
<a href="#">CL-10-BLPT-5.00</a>	Pino de bloqueio de esfera com alça em T
<a href="#">CL-351-HTC</a>	BRAÇADEIRA DE ALAVANCA HORIZONTAL
<a href="#">CLM-6-HRP</a>	Êmbolo retrátil manual — Cabeça serrilhada (tipo de travamento)
<a href="#">CL-20-CLC-0.75</a>	Braçadeira Carr Lock
<a href="#">CL-20-CLPL-0.75</a>	Bucha de revestimento primário Carr Lock
<a href="#">CL-20-CLSL-0.75</a>	Buchas de revestimento secundário
<a href="#">CL-20-CLBR</a>	Buchas do receptor de montagem traseira
<a href="#">CL-23320-SHR</a>	ANEL DE TALHA GIRATÓRIO
<a href="#">CL-35-CLC-1.50</a>	braçadeira de bloqueio
<a href="#">CL-620-TSB</a>	parafuso de aperto manual de torque ajustável
<a href="#">CL-30-QTS</a>	PARAFUSO DE UM QUARTO DE VOLTA
<a href="#">CL-10B-SSB-2</a>	Êmbolo de esfera de aço inoxidável




<b>produtos</b>	<b>Descrição</b>
<a href="#">CLM-6-BLPT-15</a>	pino de bloqueio de esfera
<a href="#">CLM6BLPT10</a>	pino de bloqueio de esfera
<a href="#">CLM-8-BLPT-20</a>	pino de bloqueio de esfera
<a href="#">CL-150-VTC</a>	Braçadeira de alavanca vertical — abertura ampla
<a href="#">CL-25-HK-2</a>	Maçaneta de ferro fundido
<a href="#">CLM-6-BPDR-25-S-C</a>	Pino de bloqueio de esfera de ação dupla com alça de anel
<a href="#">CLM-16-LFN</a>	Porca de fixação de fixação
<a href="#">CL-10-HWAF</a>	Volante manual — Design arredondado com raios angulares
<a href="#">P-64-16-.7500</a>	Bucha de encaixe por pressão (P)
<a href="#">P-144-16-1.6094</a>	Bucha de encaixe por pressão (P)
<a href="#">CL-8-KK-S</a>	Botão serrilhado de aço inoxidável
<a href="#">PM-7-8-4.00</a>	bucha métrica de encaixe por pressão
<a href="#">PM-12-10-8.00</a>	Bucha métrica Press Fit
<a href="#">CL-6-KR</a>	Anel de cabo
<a href="#">CL-21-SHS-SN</a>	Parafusos de cabeça giratória
<a href="#">16530-PACKOF5</a>	Bucha de perfuração Press-Fit
<a href="#">CL-10A-SSB</a>	Êmbolo de esfera de aço inoxidável
<a href="#">PM-26-28-16.00</a>	BUCHA MÉTRICA DE AJUSTE DE PRESSÃO
<a href="#">PM-26-16-15.50</a>	BUCHA MÉTRICA DE AJUSTE DE PRESSÃO
<a href="#">CL-4-BLPT-1.50-S</a>	Pino de bloqueio esférico (alça em T)
<a href="#">CLM-615-SRB</a>	botão de pressão
<a href="#">CL-4-PBPS-1</a>	Êmbolo de esfera Press-Fit — Aço inoxidável
<a href="#">CL-8-HWSE</a>	Volante manual — Design arredondado de raios retos
<a href="#">CLM-18-PH</a>	Alças cônicas
<a href="#">CL-33427-SHR</a>	Anel de elevação giratório
<a href="#">CL-36305-SPHR</a>	Anel de elevação lateral
<a href="#">PC-48-12-.5000</a>	Bucha de perfuração Press-Fit
<a href="#">CLM-20-ABPK 150mm</a>	Pino de bloqueio de bola ajustável
<a href="#">CL-8-BLPT-2.00-NL</a>	
<a href="#">CL-8-BLPT-1.50-C</a>	Pino de bloqueio esférico com alça em T com cabo
<a href="#">CLM-20-ABPT 150mm</a>	Pino de bloqueio de esfera com alça em T
<a href="#">CL-3-SLB</a>	Botões localizadores de raio esférico
<a href="#">CL-12-BLPR-1.10</a>	PINO DE BLOQUEIO DE BOLA
<a href="#">CL-100-LSPC-S</a>	BRAÇADEIRA DE EMPURRAR/PUXAR COM TRAVA DE SEGURANÇA
<a href="#">CL-3-BLPB-2.5-S</a>	Pino de bloqueio de esfera com alça de botão
<a href="#">CL-4-BLPT-2.5-S</a>	Pino de bloqueio de esfera com alça em T
<a href="#">CL-5-BLPT-2.5-S</a>	Pino de bloqueio de esfera com alça em T
<a href="#">CLM-5-KK</a>	BOTÃO SERRILHADO
<a href="#">CLM-6-KK</a>	BOTÃO SERRILHADO
<a href="#">CL-8-DEP-2.00-S</a>	Pin de retenção
<a href="#">CL-6-DEP-1.25-S</a>	pino de retenção
<a href="#">CL-6-BLPB-3.00</a>	Pino de bloqueio de bola
<a href="#">CLM-6-HTS</a>	Parafuso de meia volta



<b>produtos</b>	<b>Descrição</b>
<a href="#">CL-300-LPA-S</a>	braçadeira de alavanca
<a href="#">CL-250-HTC-S</a>	braçadeira de alavanca horizontal
<a href="#">CLM-162-SKS</a>	Botão serrilhado de aço inoxidável
<a href="#">CLM-61-SKSM</a>	Inserção de chave
<a href="#">CL-8-BLPT-2.50</a>	Pino de bloqueio de esfera com alça em T
<a href="#">CL-5B-SHK4T</a>	Chave hexagonal
<a href="#">CL-2-JFL</a>	PÉ NIVELADOR
<a href="#">CLM-6-JFL</a>	PÉ NIVELADOR
<a href="#">CLM-20-SLF</a>	PÉ NIVELADOR
<a href="#">CL-10-LF-S</a>	PÉ NIVELADOR
<a href="#">CL-8-SLF-S</a>	pé nivelador de pinos
<a href="#">CL-10-SLF-S</a>	PÉ NIVELADOR
<a href="#">CL-12-SLF</a>	PÉ NIVELADOR
<a href="#">CL-12-LF</a>	PÉ NIVELADOR
<a href="#">CL-6-LF-S</a>	PÉ NIVELADOR
<a href="#">CL-6-JFL</a>	PÉ NIVELADOR
<a href="#">CL-4-BLPB-1.00</a>	PINO DE BLOQUEIO DE ESFERA
<a href="#">CL-16-LP</a>	Pino de elevação
<a href="#">CL-13-LP</a>	PINO L; AÇO 1/2 X 4
<a href="#">CLM-25A-EB</a>	parafuso de olho
<a href="#">CLM-60-TP</a>	T PINO
<a href="#">CL-8-SGC</a>	Pinças quadradas
<a href="#">CL-800-SHR-1</a>	anel de talha
<a href="#">CL-1020-AH-5</a>	Alça de zinco fundido
<a href="#">CLM-815-RB</a>	Botão de descanso
<a href="#">CL-5000-SHRB-1</a>	PARAFUSO PARA ANEL DE ELEVAÇÃO GIRATÓRIO
<a href="#">CL-8-BLPB-2.12-S-4BALL</a>	Pino de bloqueio de esfera com alça de botão com quatro bolas
<a href="#">CL-1-C-50FT</a>	Cabo de aço inoxidável — 50 pés
<a href="#">CL-1-C-100FT</a>	Cabo de aço inoxidável — 100 pés
<a href="#">CL-1-C-250FT</a>	Cabo de aço inoxidável — 250 pés
<a href="#">CL-1-C-500FT</a>	Cabo de aço inoxidável — 500 pés
<a href="#">CL-1-C-1000FT</a>	Cabo de aço inoxidável — 1000 pés
<a href="#">CL-MF12-4804</a>	Almofada de descanso de parafuso
<a href="#">CL-94-PHSC-4</a>	Alça
<a href="#">CLM-00-SCB</a>	Bola de construção
<a href="#">CL-12-SLF-4</a>	Pé nivelador de pinos (aço, zincado)
<a href="#">CL-10-SLF-4</a>	Pé nivelador de pinos (aço, zincado)
<a href="#">PM302022.00</a>	medidor de buchas
<a href="#">PM-35-20-25.40</a>	BUCHAS MÉTRICAS
<a href="#">DS154500B</a>	BUCHA SERRILHADA
<a href="#">H-40-8-.3750</a>	Bucha de encaixe por pressão da cabeça Quick-Ship (H)
<a href="#">CL-6-KK</a>	Botão serrilhado
<a href="#">P-40-8-.3750</a>	BUCHA DE AJUSTE DE PRESSÃO



<b>produtos</b>	<b>Descrição</b>
<a href="#">CL-0-CS</a>	CINTA DE FIXAÇÃO
<a href="#">CL-13410</a>	CINTA DE FIXAÇÃO DE DESCANSO
<a href="#">CLM-7C-HK4T</a>	CONJUNTO DE MAÇANETA MANUAL
<a href="#">CL-3-FJN-S</a>	CONJUNTO DE GELÉIA DE NOZES
<a href="#">CL-40-LHRP</a>	ÊMBOLO DE MÃO RETRÁTIL
<a href="#">CL-33103-SHR</a>	Anel de elevação giratório Heavy-Duty®
<a href="#">CL-1-SRB</a>	Botão de descanso de parafuso
<a href="#">CLM-19-SHS-BO</a>	Parafuso de cabeça giratória (pé grande)
<a href="#">CL-12-BLPB-4.00-S-C</a>	PINO DE BLOQUEIO DE BOLA
<a href="#">CL-3-DF</a>	virola duplex
<a href="#">CL-3-C-50FT</a>	cabo
<a href="#">CL-12-BLPB-4.00</a>	PINO DE BLOQUEIO DE BOLA
<a href="#">CL-2-SWA-1</a>	CONJUNTO DE GRAMPO OSCILANTE
<a href="#">CL-4-HK-4</a>	MAÇANETA
<a href="#">CL-7-KSA</a>	CONJUNTO DE SAPATO DE BOTÃO
<a href="#">CL-47-SS</a>	PARAFUSO DE OMBRO
<a href="#">CL-51-EB</a>	Olhal Bolt
<a href="#">CL-50-PL</a>	Informações sobre o produto não disponíveis
<a href="#">PM-5-9-2.50</a>	BUCHA MÉTRICA DE AJUSTE DE PRESSÃO
<a href="#">CL-1-RB</a>	Botão de descanso
<a href="#">P-26-12-.2510</a>	BUCHA DE AJUSTE DE PRESSÃO
<a href="#">CLM-22119-TIP</a>	Êmbolo de índice cônico
<a href="#">CLM-22133-TIPB</a>	BUCHA PARA ÊMBOLO DE ÍNDICE CÔNICO
<a href="#">CL-12-KHS</a>	Parafuso de cabeça serrilhada
<a href="#">CL-2500-SHR-1-S</a>	ANEL DE TALHA GIRATÓRIO
<a href="#">CL-29327-SHR-S</a>	Anel de elevação giratório
<a href="#">PM-35-20-25.00</a>	Mangas de Furação
<a href="#">CL-LB-3</a>	botão de localização ajustável
<a href="#">CL-30A-SSB</a>	botão de parada de mola
<a href="#">CL-30C-SSB</a>	botão de parada de mola
<a href="#">CL-8-BLPT-1.25-C</a>	Bola de pino de bloqueio com cabo
<a href="#">PM-10-20-6.00</a>	BUCHA MÉTRICA DE AJUSTE DE PRESSÃO
<a href="#">CL-3-SLLB-.1562</a>	bucha localizadora ranhurada
<a href="#">P-32-8-.2500</a>	bucha de ajuste de pressão
<a href="#">CL-499-RLT</a>	pino de localização redondo
<a href="#">P-64-10-.5000</a>	bucha de ajuste de pressão
<a href="#">CLM-10-BLHT-80-S</a>	Pino de bloqueio esférico pesado (alça em T)
<a href="#">CLM-6-BLPL-10</a>	Pino de bloqueio de bola
<a href="#">CLM-12-CH</a>	alça de came
<a href="#">CL-16-SLLB</a>	bucha localizadora ranhurada
<a href="#">CL-16-BLPT-5.00</a>	Pino de bloqueio de bola
<a href="#">SF2022.1719</a>	BUCHA DR
<a href="#">SF-20-22-.1910-REAMER</a>	BUCHA RMR



<b>produtos</b>	<b>Descrição</b>
<a href="#">SF-20-22-.1880-REAMER</a>	BUCHA RMR
<a href="#">HL-48-12</a>	Bucha do forro da cabeça
<a href="#">P-24-12-.2187</a>	Bucha Press-Fit
<a href="#">SFM-10-12-5.00</a>	Bucha Deslizante/Fixa Renovável — Métrica (SFM)
<a href="#">LSM-4-PACKOF5</a>	Parafusos de fixação
<a href="#">CLM-6-TN</a>	Porca T
<a href="#">CL-8-TV</a>	braçadeira de borda de torno minúsculo
<a href="#">CL-MF50-5014</a>	grampo gancho
<a href="#">CL-MF40-5013</a>	Abraçadeira
<a href="#">CLM-29824-SHR-S</a>	Anel de elevação giratório
<a href="#">CLM-4000-SHR-2</a>	Anel de elevação giratório
<a href="#">CL-8-BLPB-5.00</a>	PINO DE BLOQUEIO DE BOLA
<a href="#">CL-8-BLPB-1.25</a>	PINO DE BLOQUEIO DE BOLA
<a href="#">CL1213.62FPSS</a>	parafuso central
<a href="#">CL-650-ATC</a>	braçadeira de alternância automática
<a href="#">CL-5A-JFL</a>	NIVELAMENTO DO PÉ DO GABARITO
<a href="#">CL-200-PA</a>	Braçadeira de alternância
<a href="#">CL-3-C</a>	Cabo
<a href="#">CLM-10-BLPR-50</a>	Pin de bloqueio
<a href="#">CL-2-PPK-2</a>	Botão de quatro pinos
<a href="#">CL-8-BLHB-1.75-S</a>	
<a href="#">CL-6-BLHB-2.25-S-C</a>	PINO, TRAVA ESFÉRICA
<a href="#">CL-6-BLHB-1.50-S</a>	
<a href="#">CL-4-BLHB-2.00-S</a>	
<a href="#">CLM-2500-SHR-1</a>	Anel de elevação giratório
<a href="#">CL-2500-SHR-3</a>	anel de elevação
<a href="#">L-40-12-24</a>	Informações não disponíveis
<a href="#">L-48-12</a>	Bucha de revestimento (L)
<a href="#">CL-51618-SKS</a>	Inserção de chave resistente (aço inoxidável, polegadas)
<a href="#">CL-1420-TSKSL</a>	Inserção de chave de parede fina (aço inoxidável, travamento)
<a href="#">CL-36571-FAS</a>	Manilha de âncora forjada
<a href="#">CLM-6-HRPK-L</a>	Êmbolo retrátil manual
<a href="#">CL-7A-SLP-1</a>	pino de localização de mola
<a href="#">CLM-80-B</a>	Informações sobre o produto não disponíveis
<a href="#">CL-13-KHS</a>	Parafuso de cabeça serrilhada
<a href="#">PC-32-8-.2598</a>	BUCHA DE METAL DURO
<a href="#">CLM-8-ATK</a>	botão de torque ajustável
<a href="#">CL-33515-SHR</a>	Anel de elevação giratório
<a href="#">CLM-1-KESA</a>	Pés giratórios com manípulo manual extrudido
<a href="#">CL-2W-180</a>	bucha de manômetro
<a href="#">CL-6-SCB</a>	Bola de construção
<a href="#">CL-8-HRPK-L</a>	Alça de botão
<a href="#">CL-4-BLPL-1.00</a>	pino de bloqueio esférico



<b>produtos</b>	<b>Descrição</b>
<a href="#">CL-350-LSPC</a>	Braçadeira de êmbolo compacta para serviços pesados
<a href="#">CL-5-DPT-2347</a>	Pino de localização de diamante
<a href="#">CL-5-RPT-2347</a>	Pino de localização redondo
<a href="#">P-28-6-2520</a>	bucha de encaixe por pressão
<a href="#">CLM-9-TN</a>	Porca T
<a href="#">CL-16-SKR</a>	Anel de cabo
<a href="#">CL-3-SC</a>	CABELO
<a href="#">CL-5-F</a>	Virola
<a href="#">CLM-24014-SHR</a>	Anel de elevação giratório
<a href="#">CL-5-KK</a>	MAÇANETA SERRILHADA
<a href="#">P-32-8-0,3125</a>	BUCHA
<a href="#">H-26-5-0,25</a>	BUCHA COM CABEÇA
<a href="#">CL-39-LP</a>	PINO L; AÇO 5/16 X 2
<a href="#">CL-6-BLPB-2.50</a>	Pino de bloqueio de bola
<a href="#">CL-9-BLPB-2.00</a>	Pino de bloqueio de bola
<a href="#">CLM-13-KHS</a>	Parafusos de cabeça serrilhada
<a href="#">CL-9-BDP</a>	pino de diamante com ponta de bala
<a href="#">CLM-8-HK4T</a>	Montagem de maçanetas manuais
<a href="#">CLM-3A-HK2T</a>	MONTAGEM DA MAÇANETA
<a href="#">CLM-11-CH</a>	alça de câmera
<a href="#">CLM-616-CLVP</a>	alfinete com clipe eletrônico
<a href="#">CL-5-BLPB-3.00</a>	Pino de bloqueio de bola
<a href="#">CL-6-LFPM-1.50</a>	Pinos de elevação
<a href="#">CLM-800SHR-2</a>	anel de elevação giratório
<a href="#">CL-4-FJN</a>	geleia
<a href="#">CL-7-CR</a>	apoio de braçadeira
<a href="#">CL-85-HK-8A</a>	MAÇANETA
<a href="#">P-24-8-2188</a>	Bucha Press Fit
<a href="#">P-20-8-1910</a>	Bucha Press Fit
<a href="#">CL-5-BLPT-2.25</a>	Pino de bloqueio de bola
<a href="#">CL-4-SLB</a>	Bola de elevação giratória
<a href="#">CLM-5B-HK4T</a>	MONTAGEM DE MAÇANETA MANUAL DE CARRILANA
<a href="#">CLM-5A-HK4T</a>	Montagem de maçanetas manuais
<a href="#">CLM-6-HK4T</a>	Montagem de maçanetas manuais
<a href="#">CL-4-BLPL-0.75</a>	Pino de bloqueio de esfera com alça em L, 1/4" de diâmetro, 0,75" de comprimento de alça
<a href="#">CL-1-FP</a>	Pinos de dedo (aço)
<a href="#">CLM-2000-SHR-2-S</a>	ANEL DE ELEVAÇÃO GIRATÓRIO
<a href="#">CLM3CAC</a>	braçadeira de gancho
<a href="#">CLM8MBPB20S</a>	
<a href="#">CL38KST</a>	FERRAMENTA DE INSTALAÇÃO DE INSERÇÃO DE CHAVE
<a href="#">CLM-24-SHS-BON</a>	Parafuso de ombro métrico, 24 mm de diâmetro do ombro, 20 mm de comprimento do ombro
<a href="#">P-32-6-2500</a>	bucha de encaixe por pressão
<a href="#">CL-500-SHR-1-S</a>	Anel de elevação giratório



<b>produtos</b>	<b>Descrição</b>
<a href="#">CL-652-SBK-S</a>	maçaneta esférica
<a href="#">CL-328-LHH-S</a>	cubo de alavanca
<a href="#">PM-15-12-8.20</a>	BUCHA ALTERADA
<a href="#">PM-55-67-40.00</a>	BUCHA
<a href="#">CL-1000-HCTC-S</a>	Braçadeira de alternância
<a href="#">CLM-500-SHR-1-S</a>	Anel de elevação giratório
<a href="#">CL-22-KA-12.0</a>	Montagem de cabos
<a href="#">CL-3-SSC</a>	parafuso
<a href="#">CL-12-RLT-.6279</a>	Bucha de perfuração renovável, 3/4" OD, 0,6279" ID
<a href="#">CLM-8-SPF-BO</a>	Pé giratório métrico, rosca M8, acabamento em óxido preto
<a href="#">CLM-6161-HK-S</a>	Anel de elevação métrico, rosca de 16 mm, aço inoxidável
<a href="#">CL-24-SKR</a>	Conjunto de lavadora esférica, tamanho de parafuso de 1-1/2", aço
<a href="#">CLM-8-BLPT-100</a>	Pino de bloqueio esférico (alça em T)
<a href="#">CLM-3-HKE2T</a>	Conjunto métrico de botão manual extrudado, rosca M8, comprimento de 45 mm
<a href="#">CL-4-EXP-0.50</a>	Pino de expansão
<a href="#">CLM-10-DEP-50-S</a>	Pino de retenção
<a href="#">CL-14-KST</a>	ferramenta de instalação com inserção de chave
<a href="#">CL-1-SKS-C</a>	Conjunto de lavadora esférica, tamanho de parafuso de 1/4", aço endurecido
<a href="#">CLM-20-LF-S</a>	pé de nivelamento
<a href="#">CL-112-KA-112.0-.194TABA-.281TABS</a>	cabo
<a href="#">CL-4-ABPL-0.50-S</a>	pino de bloqueio de bola ajustável
<a href="#">CL-3-GHN</a>	alça de medida
<a href="#">CL-3W-204</a>	Alças de medidor — extremidade única (verde)
<a href="#">CL-3W-236</a>	Conjunto de cunha de três componentes, 2" de largura, 3,6" de comprimento
<a href="#">CL-4W-321</a>	Bucha de pinça para diâmetros de pinos de 0,312" a 0,321"
<a href="#">CL-4W-361</a>	Bucha de pinça para diâmetros de pinos de 0,352" a 0,361"
<a href="#">CL-4W-406</a>	Bucha de pinça para diâmetros de pinos de 0,395" a 0,406"
<a href="#">CL-8-BLPL-2.50-S-C</a>	Pino de bloqueio de bola
<a href="#">L-112-22</a>	Bucha de revestimento
<a href="#">CLM-12-BLPT-50-C</a>	pino de bloqueio de bola
<a href="#">CLM-12-MBPB-30-S</a>	Pino de bloqueio de esfera marinho, 12 mm de diâmetro, 30 mm de comprimento de punho, aço inoxidável
<a href="#">CLM-16-LP</a>	Pino L, diâmetro de 16mm, aço
<a href="#">CL-12-SN</a>	Porca esférica, rosca de 3/4"-10, aço
<a href="#">CL6DPY</a>	Alfinete
<a href="#">CL6RP</a>	Pino redondo, 3/8" de diâmetro, 2" de comprimento
<a href="#">CL3DPY</a>	Pino de retenção, 3/16" de diâmetro, 1" de comprimento utilizável
<a href="#">CL-37305-SPHR</a>	Anel de elevação de tração lateral para serviço pesado, rosca de 5/16" a 18, capacidade de carga de 800 libras
<a href="#">CL-516212-FC</a>	FUSO DE ALMOFADA PLANA (PARA CL-450-VTC)
<a href="#">CLM-140-RP</a>	Pino redondo (Ø14)
<a href="#">CLM-120-RP</a>	Pino redondo (Ø12)
<a href="#">CLM-6-CP</a>	Pino de fixação



<b>produtos</b>	<b>Descrição</b>
<a href="#">CLM-6-BLPT-40</a>	Pino de bloqueio de esfera - alça t (ø6.000 x 40 de comprimento)
<a href="#">CL-434-TH</a>	Alça em T
<a href="#">CL-253-VTC</a>	BRAÇADEIRA DE ALAVANCA VERTICAL
<a href="#">CL-416-AHP-1-S</a>	Alças ajustáveis — Tipo de pino (corpo de aço inoxidável, alça termoplástica)
<a href="#">CLM-12-SPA</a>	Conjunto de almofada giratória métrica, rosca M12, aço
<a href="#">CL-5-BLPT-3.50</a>	pino de bloqueio esférico
<a href="#">CL-5-BLPT-1.50-S</a>	pino de bloqueio esférico
<a href="#">CL-8-BLHB-4.00-S-C</a>	Pino de bloqueio de esfera com alça de botão, 1/2" de diâmetro, comprimento de aperto de 4,00", aço inoxidável
<a href="#">CL-6-BLHB-3.50-S-C</a>	Pino de bloqueio esférico pesado com alça de botão, 3/8" de diâmetro, comprimento de alça de 3,50", aço inoxidável, com cabo
<a href="#">CL-6-BLHB-4.50-S-C</a>	Pino de bloqueio esférico pesado com alça de botão, 3/8" de diâmetro, comprimento de aperto de 4,50", aço inoxidável, com cabo
<a href="#">CL-12-BLPT-5.50</a>	Pino de bloqueio de esfera com alça em T, 3/4" de diâmetro, comprimento de alça de 5,50", aço
<a href="#">CL-10000-SHR-3</a>	Anel de elevação giratório
<a href="#">CL-36550-SHHR</a>	anel de elevação com manilha
<a href="#">CL-00-SCB</a>	Bolas de medição
<a href="#">TLL-16521</a>	Forro Taper-Lok
<a href="#">TLL-16522</a>	Forro Taper-Lok — ajuste por pressão
<a href="#">CLM-6-SPN-1</a>	Êmbolo de mola métrico
<a href="#">CL-40-SPN-2</a>	Êmbolo de mola com nariz Delrin®
<a href="#">CL-16-BLPT-4.50</a>	Pino de bloqueio de esfera com alça em T, 2,5 cm de diâmetro e comprimento de aperto de 4,50 cm
<a href="#">CL-43-SHS-BO</a>	PARAFUSO DE CABEÇA GIRATÓRIA PARAFUSOS DE PÉ GIRATÓRIO LIGADO/DESLIGADO (ROSCA ESQUERDA)
<a href="#">CL-16-BLPB-3.00</a>	Pino de bloqueio de bola
<a href="#">CL-4-GHD</a>	Alças de medidor — extremidade dupla (verde e vermelha)
<a href="#">CL-1032-KS</a>	inserção de chave (resistente)
<a href="#">L-28-10</a>	bucha de revestimento
<a href="#">CL-6-PSP-1</a>	Êmbolos de mola Press-Fit — Aço
<a href="#">CL-51-KA-3.0-6-6-LR</a>	Conjunto de botão serrilhado, 3,0" de comprimento, tamanho de 6-32 roscas, mão esquerda
<a href="#">CL-75-SPN-1</a>	Êmbolo de mola, rosca de 3/4"-10, corpo de aço com nariz Delrin®
<a href="#">CL-16-BLPT-3.50</a>	pino de bloqueio de bola
<a href="#">CLM-6-DEP-50-S</a>	
<a href="#">CL-3-HKE2T</a>	Conjunto extrudado com maçaneta manual
<a href="#">CL-5-SN</a>	Porca giratória
<a href="#">CLM-10-RGU-1</a>	Pinças redondas
<a href="#">CL-5000-SHR-1</a>	anel de elevação giratório
<a href="#">CL-2-SB</a>	PARAFUSO GIRATÓRIO
<a href="#">SFM-12-12-6.50</a>	Buchas renováveis deslizantes/fixas
<a href="#">SFM-12-12-7.00</a>	Buchas renováveis deslizantes/fixas
<a href="#">CLM-10-RGU-2</a>	Pinça redonda
<a href="#">CL-1-PPK1T</a>	BOTÃO DE QUATRO PINOS




<b>produtos</b>	<b>Descrição</b>
<a href="#">CL-31-EB-S</a>	PARAFUSO DE OLHO
<a href="#">H-32-8-.2500</a>	bucha de encaixe de pressão de cabeça
<a href="#">CLM-2-SCW</a>	Lavadoras Swing C
<a href="#">CLM-4CBL2-3M-BUD</a>	Conjunto de cabos de desconexão rápida
<a href="#">CLM-RA12-BUD</a>	Atuador de cabo remoto
<a href="#">CLM-5X-BUD</a>	Clip Buddy
<a href="#">CLM-4MFS-BUD</a>	Montagem frontal, orientação lateral
<a href="#">CLM-4CBL2-BUD</a>	Conjunto de cabos de desconexão rápida
<a href="#">CLM-605-RB</a>	Botão de descanso
<a href="#">CL-4-ABPT-1.75-S</a>	Pino de bloqueio de bola ajustável
<a href="#">PM-7-12-4.0</a>	Bucha
<a href="#">PM-35-20-25</a>	Bucha
<a href="#">CL-3-BLPT-3.00</a>	Pinos de bloqueio de esfera (alça em T)
<a href="#">CL-261-HK-S</a>	Maçanetas manuais (aço inoxidável)
<a href="#">CL-516212-CC</a>	Fuso cônico ASS Y
<a href="#">CL-5-RB</a>	Botão de descanso
<a href="#">CL-6-BLPT-4.50</a>	Pino de bloqueio de bola
<a href="#">CL-20-CLPK-1.00</a>	kit de peças de reposição para fechadura de carro
<a href="#">CL-35-CLPK-1.50</a>	kit de peças de reposição para fechadura de carro
<a href="#">CL-3-BLPB-2.25</a>	pino de bloqueio de esfera
<a href="#">CL-28-SSC</a>	Braçadeira de parafuso giratória com pé grande, rosca de 3/8"-16
<a href="#">CL-8-BLPT-5.50</a>	Pinos de bloqueio de esfera (alça em T)
<a href="#">CLM-6-DEP-50-C</a>	Pino de retenção métrico, diâmetro M6, comprimento de punho de 50 mm, aço com cabo
<a href="#">CL-23-SKA-8.0-LR</a>	Montagem de cabos
<a href="#">CL-12-SKR</a>	Anel de cabo inoxidável
<a href="#">CL-3W-188</a>	bucha de medidor
<a href="#">CLM-8-KESA</a>	Pés giratórios extrudados com maçaneta manual
<a href="#">CL-2-C-100FT</a>	Pino de mola em espiral, 1/8" de diâmetro, 100 pés de comprimento, aço
<a href="#">CL-6-MDP-2.00-S</a>	pino de retenção marinho
<a href="#">CL-550-SH-S</a>	Alça Solia
<a href="#">CL-4-MBPB-1.00-S</a>	Pinos Marine Ball Lock (alça de botão)
<a href="#">CL-4-BLPT-2.00-S</a>	Pinos de bloqueio de esfera (alça em T)
<a href="#">CL-2W-124</a>	Alças de medidor — extremidade única (verde)
<a href="#">CL-2W-152</a>	Alças de medidor — extremidade única (verde)
<a href="#">CL-4W-301</a>	Alças de medidor — extremidade única (verde)
<a href="#">CL-3W-252</a>	Alças de medidor — extremidade única (verde)
<a href="#">CL-3-GHD</a>	Alças de medidor — extremidade dupla (verde e vermelha)
<a href="#">TTB-24-.1935</a>	BUCHA DE MOLDE ROSQUEADA
<a href="#">H-20-6-.1875</a>	BUCHA DE ENCAIXE DE PRESSÃO DE CABEÇA
<a href="#">CLM-8-SP</a>	DOR DE OMBRO
<a href="#">H-20-6-.1910</a>	BUCHA DE ENCAIXE DE PRESSÃO DE CABEÇA
<a href="#">P-64-24-.7500</a>	BUCHA DE ENCAIXE POR PRESSÃO
<a href="#">P-20-5-.1875</a>	BUCHA DE ENCAIXE POR PRESSÃO



<b>produtos</b>	<b>Descrição</b>
<a href="#">P-20-8-1285</a>	BUCHA DE ENCAIXE POR PRESSÃO
<a href="#">CL-80-SBPN-3</a>	Êmbolo de bola
<a href="#">CLM-4-SSC-BO</a>	Braçadeiras giratórias (pé pequeno)
<a href="#">CLM-47-SHS-BO</a>	Parafusos de cabeça giratória (pé esférico)
<a href="#">CLM-6-TSB</a>	Parafuso de torque ajustável, rosca M6
<a href="#">CLM-1-SCB-S</a>	Esfera de construção tipo ombro, diâmetro de bola de 12 mm, aço inoxidável
<a href="#">CL-6A-HKE4T</a>	Conjuntos de botões manuais extrudados
<a href="#">CLM22SSCBON</a>	Braçadeira de parafuso giratória (pé esférico), rosca M22, aço inoxidável
<a href="#">CL-71-SPN-1</a>	Êmbolo de mola curta, rosca de 1/2"-13, corpo de aço com nariz Delrin®
<a href="#">CL-8000-SHR-1</a>	Anéis de elevação giratórios (anel padrão)
<a href="#">CLM-8-HRP-S</a>	Êmbolos retráteis à mão — Cabeça serrilhada (tipo de travamento)
<a href="#">CLM-8-HRPT</a>	Êmbolos retráteis manualmente — Pino rosqueado para manípulo (tipo de travamento)
<a href="#">CLM-10-BTS-50</a>	Parafuso de pressão de extremidade esférica
<a href="#">CL-10-BLPB-4.50-S-C</a>	Bloqueio de pinos
<a href="#">CL-8-BLHB-1.25-S-C</a>	Pino de bloqueio esférico pesado com alça de botão, 1/2" de diâmetro, comprimento de alça de 1,25", aço inoxidável, com cabo
<a href="#">CL254</a>	Pino de bloqueio de esfera padrão com alça de botão, 1/4" de diâmetro, 1,00" de comprimento de alça, aço inoxidável
<a href="#">CL33214SHR</a>	Anel de elevação giratório Heavy-Duty®, rosca de 5/16"-18, capacidade de carga de 800 libras
<a href="#">CL33316SHR</a>	Anel de elevação giratório Heavy-Duty®, rosca de 3/8"-16, capacidade de carga de 1.200 libras
<a href="#">CL-100-HK-10A</a>	MAÇANETA MANUAL
<a href="#">CL-132-KA-12.0-.194TABA-8</a>	Conjunto de cabos, tipo 13, 12,0" de comprimento, cabo #2, extremidade esquerda da aba, extremidade direita do anel de cabo
<a href="#">CL-10-SPF-S</a>	PÉ DE ALMOFADA GIRATÓRIA
<a href="#">CL-132-SKA-3.0-.194TABA-8</a>	Conjunto de cabos, tipo 13, 3,0" de comprimento, cabo #2, extremidade esquerda da aba, extremidade direita do anel de cabo
<a href="#">PM-5-6-2.50</a>	bucha métrica de encaixe por pressão
<a href="#">PM-7-12-4.00</a>	bucha métrica de encaixe por pressão
<a href="#">PM-15-25-10.00</a>	bucha métrica de encaixe por pressão
<a href="#">PM-18-20-12.00</a>	bucha métrica de encaixe por pressão
<a href="#">CLM-12-BLPT-80</a>	Pinos de bloqueio de esfera
<a href="#">CLM-25-SHR</a>	Anel de elevação de segurança
<a href="#">CL-3W-220-PACKOF2</a>	Bucha de medidor
<a href="#">CLM-10-KK</a>	Manípulo serrilhado, rosca M10, aço
<a href="#">CL-6-HWAF</a>	Roda manual
<a href="#">CL-310-PA-S</a>	braçadeira de alavanca com ação de trava
<a href="#">HM-22-16-14.00</a>	bucha métrica de ajuste da prensa de cabeça
<a href="#">CLM-4-HK-4</a>	Maçanetas manuais (ferro fundido)
<a href="#">CL-6-BLPR-1.25</a>	Pinos de bloqueio de esfera (alça de anel)
<a href="#">CL-179-PHSC-5</a>	Alça de tração, design quadrado, contrabalançada, termoplástica
<a href="#">CLM-5B-BUD-SS</a>	clipe, amigo
<a href="#">CLM-4B-BUD</a>	clipe, amigo
<a href="#">CL-260-HK-S</a>	Maçaneta manual



<b>produtos</b>	<b>Descrição</b>
<a href="#">CL-6-SN</a>	Porca giratória
<a href="#">A-25415-1.2969</a>	Bucha de perfuração, encaixe de pressão, diâmetro interno de 1,2969"
<a href="#">A-25415-1.3750</a>	Bucha de perfuração com alimentação de ar, diâmetro interno de 1,3750"
<a href="#">A-25415-.9219</a>	Bucha de perfuração com alimentação de ar, diâmetro interno de 0,9219"
<a href="#">A-25415-.9950</a>	Bucha de perfuração com alimentação de ar, diâmetro interno de 0,9950"
<a href="#">CL-8-BLPT-1.00</a>	Pinos de bloqueio de esfera (alça em T)
<a href="#">CL-27-TP</a>	Para pino
<a href="#">CL-25-TP</a>	Para pino
<a href="#">CL-LB-1</a>	botão de localização ajustável
<a href="#">CLM-10T-HKE-30</a>	MAÇANETA MANUAL EM ALUMÍNIO EXTRUDADO
<a href="#">CLM-8-CSHKA-35</a>	Parafuso de localização cativo com botão manual
<a href="#">CL-6-MBPM-2.25-S</a>	Pinos de bola
<a href="#">CL-6-BLHB-1.50-S-C</a>	Pino de bloqueio de bola
<a href="#">CL-41-BSS</a>	Parafuso de cabeça giratória com pé grande
<a href="#">CL-4E-FSS</a>	Pé extra grande para parafusos giratórios
<a href="#">CL-27-LP</a>	L PINO
<a href="#">CL-850-LVTC</a>	BRAÇADEIRA DE ALAVANCA VERTICAL COM TRAVA DE SEGURANÇA
<a href="#">CL-4-LFPM-1.50-S</a>	Pinos de elevação
<a href="#">CLM-10-LE</a>	olho levantador
<a href="#">CLM-3B-BUD-SS</a>	Mandíbulas de aço inoxidável
<a href="#">CLM-4A-BUD</a>	Pino de retenção com ponta de uretano com ponta esférica
<a href="#">H-48-8-.5000</a>	Buchas de encaixe por pressão da cabeça Quick-Ship (H)
<a href="#">CL-16-BLPL-5.00-C</a>	pino de bloqueio de esfera
<a href="#">CLM-8-HRP</a>	Êmbolos retráteis à mão — Cabeça serrilhada (tipo de travamento)
<a href="#">CL-36521-FAS</a>	Manilhas de âncora forjadas
<a href="#">CL-8-KHS</a>	Parafuso de cabeça serrilhada
<a href="#">CL-9-KHS</a>	Parafuso de cabeça serrilhada
<a href="#">SFM-12-20-6.30</a>	bucha métrica deslizante/fixa renovável
<a href="#">CL-6-BLPT-1.50</a>	Pinos de bloqueio de esfera (alça em T)
<a href="#">CL-7C-HKE4T</a>	Conjuntos de botões manuais extrudados
<a href="#">CL-7-HKE4T</a>	Conjuntos de botões manuais extrudados
<a href="#">CL-8-SBH</a>	Alças Speed Ball (braço duplo)
<a href="#">CL-6-SPA</a>	Almofadas giratórias (aço)
<a href="#">CL-2-HDRP</a>	Almofadas de descanso pesadas (almofada retangular)
<a href="#">CL-1-HDRP</a>	Almofadas de descanso pesadas (almofada quadrada)
<a href="#">CLM-2-HK2T</a>	Conjuntos de maçanetas manuais
<a href="#">CLM-4-JRB</a>	BOTÃO DE DESCANSO
<a href="#">CLM-14A-JRB</a>	BOTÃO DE DESCANSO
<a href="#">CLM-6A-JRB</a>	BOTÃO DE DESCANSO
<a href="#">CLM-39-SSC-BO</a>	PARAFUSO GIRATÓRIO
<a href="#">CLM-1000-SHR-1</a>	ANEL DE ELEVAÇÃO
<a href="#">CLM-29-SHA-1</a>	BRAÇADEIRA
<a href="#">CLM-6-LCP-B</a>	PINO DE FIXAÇÃO DE TRAVAMENTO (MONTAGEM COMPLETA)




<b>produtos</b>	<b>Descrição</b>
<a href="#">CLM-8-SSC-BO</a>	Braçadeiras de parafuso giratórias
<a href="#">TTR-24-6</a>	Anel de retenção
<a href="#">CLM-10X80-STUD</a>	Hardware de fixação
<a href="#">P-26-24-.2570</a>	Bucha Press-Fit
<a href="#">CL800SHR2C</a>	ANEL DE ELEVAÇÃO GIRATÓRIO (REVESTIDO DE CÁDMIO)
<a href="#">L-32-16</a>	BUCHAS DE AÇO L ID .3125
<a href="#">CL-17-SHS</a>	Parafuso de cabeça giratória com pé grande
<a href="#">CLM-16-SLF</a>	pé nivelador de pinos
<a href="#">CL-16-BLPL-5</a>	Pinos de bloqueio de esfera (alça L)
<a href="#">CL-6-MDP-4.0-S-C-QP</a>	PINO DE RETENÇÃO MARINHO
<a href="#">CL-8-HWAFWA</a>	Volante de alumínio com alça giratória
<a href="#">CL-5-SPF-S</a>	PÉ DE ALMOFADA GIRATÓRIA
<a href="#">CL-16-BLPL-5.00</a>	Pino de bloqueio de esfera com alça em L, 2,5 cm de diâmetro e comprimento de alça de 5,00 cm
<a href="#">CLR1545100K</a>	Informações específicas do produto não encontradas
<a href="#">CL-1-KN</a>	Noz serrilhada
<a href="#">FM48-16-.3750</a>	anéis de centralização
<a href="#">CL-147</a>	arruela esférica
<a href="#">CL-8-ABPL-1.00-S</a>	PINO DE BLOQUEIO DE ESFERA AJUSTÁVEL
<a href="#">CL-1-SS</a>	Parafuso com Corpo Retificado
<a href="#">CL-5-BLPR-3.00</a>	Pino de bloqueio de esfera com alça de anel, 5/16" de diâmetro, comprimento de alça de 3,00"
<a href="#">CL-7B-SHK4T</a>	Conjuntos de maçanetas manuais para lavadoras giratórias
<a href="#">CL-7A-SHK4T</a>	Conjuntos de maçanetas manuais para lavadoras giratórias
<a href="#">CL-5-BLPB-1.00</a>	PINO DE BLOQUEIO DE ESFERA
<a href="#">CLR-9210-132</a>	Inserto de conexão ROEMHELD, diâmetro de 10 mm
<a href="#">CL-24-H</a>	Informações específicas do produto não encontradas
<a href="#">CLR-807-F</a>	Informações específicas do produto não encontradas
<a href="#">CLR-810-F</a>	Conexão hidráulica ROEMHELD, plugue de porta G1/4
<a href="#">CLR-1824-161-EXD</a>	Braçadeira extensora de blocos ROEMHELD, tamanho 1
<a href="#">CLM-6-ATK</a>	Botões de torque ajustável
<a href="#">CL-5-HWFA</a>	Volante de alumínio com alça giratória, 5" de diâmetro
<a href="#">CLM-12-BLPL-100</a>	Pino de bloqueio de bola
<a href="#">CLM22-SHS-BO-N</a>	PARAFUSO DE CABEÇA GIRATÓRIA
<a href="#">CLM-15-SSC-BO-N</a>	Braçadeira de parafuso giratória com pé pequeno, rosca de 1/2"-13, comprimento de 2", acabamento em óxido preto, com pé Delrin®
<a href="#">CLM-12-BDP</a>	alfinete
<a href="#">CLM-12-BRP</a>	alfinete
<a href="#">CLM-12-B</a>	mancal
<a href="#">CL-13-BDP</a>	alfinete
<a href="#">CL-13-BND</a>	alfinete
<a href="#">CLB-13000</a>	Informações específicas do produto não encontradas
<a href="#">CL850VTC</a>	Braçadeira de alavanca vertical, capacidade de retenção de 1000 libras
<a href="#">CLR-102-AP</a>	Unidade de alimentação de ar com válvula de ar remota




<b>produtos</b>	<b>Descrição</b>
<a href="#">CLR-2952-521-V</a>	Válvula de alívio de pressão ROEMHELD, faixa de ajuste de 0-7250 psi
<a href="#">CLR-402-F</a>	Informações específicas do produto não encontradas
<a href="#">CLR-1824-161</a>	Braçadeira extensora de blocos ROEMHELD, tamanho 1
<a href="#">CL-4-EXP-2.00</a>	Pino de expansão
<a href="#">CLM-8-CSHKA-35-SS</a>	Parafuso de localização cativo
<a href="#">CL-6-BLPT-2.00-S</a>	Pino de bloqueio de esfera
<a href="#">CL-122-SKA-10.0-.281TABS</a>	
<a href="#">CLM-12-SNW</a>	Porcas e arruelas esféricas
<a href="#">CLM-4-LP</a>	Pinos L
<a href="#">CLM 16 RG</a>	Pinça redonda
<a href="#">CLM-16-RGF</a>	Pinça redonda
<a href="#">CLM-1625-GSB</a>	Parafuso de contato giratório Gripper
<a href="#">CLM-1650-GSB</a>	Parafuso de contato giratório Gripper
<a href="#">CL-23515</a>	Parafuso de cabeça serrilhada
<a href="#">CL-23207</a>	Parafuso de cabeça serrilhada
<a href="#">CLM243KSM</a>	Ferramenta de instalação de inserção de chave para inserções de chaves pesadas
<a href="#">CL-3811-TW</a>	ARRUELA FLANGEADA
<a href="#">CL-436-DPT</a>	PINO DE LOCALIZAÇÃO DE DIAMANTE
<a href="#">CL-38314-SA</a>	FUSO DE CABEÇA HEXAGONAL
<a href="#">CLM-8-CSHKA-45</a>	Parafusos de localização cativos
<a href="#">LSM-2-PACKOF5</a>	Parafuso
<a href="#">CL-MF40-2501</a>	PARAFUSO DE CONTATO GIRATÓRIO
<a href="#">CL-13-CH</a>	ALÇA DE CÂMERA
<a href="#">CL-23-CAC</a>	
<a href="#">CL-4-EXP-0.75</a>	PINO DE EXPANSÃO
<a href="#">CL-4-EXP-1.00</a>	PINO DE EXPANSÃO
<a href="#">CL-4-EXP-1.50</a>	PINO DE EXPANSÃO
<a href="#">CL-50-SAC</a>	Braçadeira de borda ajustável serrilhada
<a href="#">TR-20</a>	
<a href="#">CLM-812-SS</a>	Parafusos de ombro
<a href="#">CLM-12-SP</a>	Alfinetes de ombro
<a href="#">CL-14-LP</a>	Pinos L
<a href="#">CL-25-CLC-1.00</a>	Braçadeiras Carr Lock®
<a href="#">CL-1220-KS</a>	Inserção de chave (resistente)
<a href="#">CL-1-HKE2T</a>	Montagem de maçaneta manual extrudida
<a href="#">H-26-4-2510</a>	
<a href="#">P-48-22-.3750</a>	Bucha de encaixe por pressão
<a href="#">P-64-8-.7500</a>	Bucha de encaixe por pressão
<a href="#">P-48-8-.5000</a>	Bucha de encaixe por pressão
<a href="#">P-48-8-.4375</a>	Bucha de encaixe por pressão
<a href="#">P-56-22-.6250</a>	Bucha de encaixe por pressão
<a href="#">P-26-16-.2500</a>	Bucha de encaixe por pressão
<a href="#">P-32-8-.3750</a>	Bucha de encaixe por pressão



<b>produtos</b>	<b>Descrição</b>
<a href="#">P-32-12-.3020</a>	Bucha de encaixe por pressão
<a href="#">CLM-12-SPS-1</a>	êmbolo de mola
<a href="#">CL-4B-FSSN</a>	Braçadeiras de parafuso
<a href="#">CL-17-BSS</a>	Corpos para braçadeiras giratórias
<a href="#">CL-18-BSS</a>	Corpos para braçadeiras giratórias
<a href="#">CL-5-HWAF</a>	VOLANTE
<a href="#">SPM-10-16-6.00</a>	Buchas serrilhadas de encaixe por pressão — Métricas (SPM)
<a href="#">CL-50-BP-1</a>	ÊMBOLO DE BOLA
<a href="#">CL-6-JN</a>	PORCA DE GELÉIA (ACABAMENTO EM ÓXIDO PRETO)
<a href="#">CL-127</a>	PORCA DE FLANGE
<a href="#">CL-4W-311</a>	
<a href="#">CL-9-SPG</a>	MOLA DE FIXAÇÃO
<a href="#">CL-13615</a>	APOIO DE BRAÇADEIRA
<a href="#">CL-13717</a>	APOIO DE BRAÇADEIRA
<a href="#">CLM-5-HTS</a>	Parafuso de meia volta
<a href="#">CL-550-LHTC</a>	Braçadeiras de alternância
<a href="#">CL-38314-FC-PACKOF2</a>	Braçadeiras de alternância
<a href="#">CL-8-HWFS</a>	
<a href="#">CLM-8-BRP</a>	Pino redondo com nariz de bala
<a href="#">CLM-6-BRP</a>	Pino redondo com nariz de bala
<a href="#">CLM-8-B</a>	Bucha para pino de nariz de bala
<a href="#">CL-642-PGH</a>	Alça de aperto para palma
<a href="#">CL-12-BLPT-2.50</a>	
<a href="#">L-48-6</a>	Bucha de revestimento
<a href="#">CLM-10-BLHT-100-S</a>	PINO DE BLOQUEIO ESFÉRICO PESADO
<a href="#">CL-7-PPK4T</a>	Botões de quatro pinos — Tipo de pino (fenólico)
<a href="#">CL-5-LFN-S</a>	
<a href="#">CL-8-BLPT-5.00</a>	Pino de bloqueio de bola
<a href="#">CL-2W-131</a>	PINÇA
<a href="#">CL-215-KA-3.00</a>	CORDÃO, ENROLADO
<a href="#">CL-518208-FC</a>	FUSO DE BRAÇADEIRA
<a href="#">CL-100-PC</a>	
<a href="#">CL-200-PA-S-L</a>	placa de trava
<a href="#">CLM-12-ATK</a>	BOTÃO DE TORQUE AJUSTÁVEL
<a href="#">CLM-100-DPY</a>	
<a href="#">CLM-815-RB</a>	Botão de descanso
<a href="#">CL-8-LFPM-1.50-S</a>	Pino de elevação
<a href="#">CL-35-LP</a>	Pinos L
<a href="#">CL-160-PHR-5</a>	Alças de tração
<a href="#">PM-15-25-9.40</a>	Buchas Press-Fit
<a href="#">CL-10-TP</a>	Alfinetes
<a href="#">CL-14-SP</a>	Alfinetes de ombro
<a href="#">P-20-8-.1875</a>	BUCHA DE ENCAIXE POR PRESSÃO




<b>produtos</b>	<b>Descrição</b>
<a href="#">CL-830-GSE</a>	PARAFUSO GIRATÓRIO COM PINÇA
<a href="#">L-28-12</a>	
<a href="#">CL-38212-FC</a>	FUSO DE ALMOFADA PLANA
<a href="#">CL-4-BLPB-0.75</a>	Pinos de bloqueio de esfera (alça de botão)
<a href="#">CL-36340-SPHR</a>	Anel de elevação de tração lateral para serviços pesados
<a href="#">CL-4-BLPB-0.50</a>	Pino de bloqueio de bola
<a href="#">CL-132-PHSC-5</a>	Puxe a alça
<a href="#">CL-7C-SHK4T</a>	CONJUNTO DE MAÇANETA MANUAL DE LAVADORA GIRATÓRIA
<a href="#">CL-4-LHRP</a>	Êmbolos retráteis à mão — Alça em L, curso longo (tipo de travamento)
<a href="#">CL-10-KSA</a>	CONJUNTO DE SAPATO COM BOTÃO, PÉ GIRATÓRIO, PARAFUSOS LIGADOS/DESATIVADOS (ROSCA ESQUERDA)
<a href="#">CL-11420</a>	
<a href="#">CL-144</a>	ARRUELA ESFÉRICA
<a href="#">CL-16412</a>	BOTÃO SERRILHADO
<a href="#">CL-50-JP</a>	PINO DE GABARITO
<a href="#">CLM-4-KSA</a>	CONJUNTO DE SAPATO COM BOTÃO, PÉ GIRATÓRIO, PARAFUSOS LIGADOS/DESATIVADOS (ROSCA ESQUERDA)
<a href="#">H-26-4-.2500</a>	
<a href="#">CL-7-LTP-B</a>	BLOQUEANDO A DOR
<a href="#">CL-4-HSLB</a>	
<a href="#">P-32-6-.3125</a>	
<a href="#">clm-31a-eb</a>	Parafuso de olho
<a href="#">CL-11-KA-11.8</a>	
<a href="#">SFM-8-10-2.60</a>	Bucha fixa renovável
<a href="#">CL-8-BLPT-6.00</a>	Pino de bloqueio de bola
<a href="#">CL-6-HRPK-L W/ CL-6-FJN</a>	
<a href="#">CL-8-BLPB-5.50</a>	
<a href="#">CL-122-LKA-12 0 194TABA</a>	
<a href="#">CLM-100-B</a>	BUCHA PARA CAVILHA DE BICO DE BALA
<a href="#">CL-5-CLB</a>	BUCHA LOCALIZADORA DE CONE
<a href="#">CL-10-AFL</a>	Parafusos de fixação com alimentação de ar Taper-Lok
<a href="#">CL-5-ABPL-0.75-S</a>	PINO DE BLOQUEIO DE ESFERA AJUSTÁVEL
<a href="#">CL-8125-SLFK</a>	
<a href="#">CL-5-QTS</a>	PARAFUSOS DE UM QUARTO DE VOLTA
<a href="#">CL-41-SHS</a>	PARAFUSOS DE CABEÇA GIRATÓRIA (PÉ GRANDE)
<a href="#">CL-8-BLPL-5.00</a>	pino de bloqueio de bola
<a href="#">CLM-10-BLPT-30</a>	
<a href="#">CLM-4X-BUD</a>	
<a href="#">50015330</a>	Parafuso de cabeça giratória
<a href="#">50015411</a>	Cabeça Parafuso Giratória
<a href="#">CL-211-TC</a>	Grampo de alavanca com pega vertical
<a href="#">CL-3-BLPB-0.75</a>	pino de bloqueio de bola
<a href="#">CLR-1374-010</a>	Grampo
<a href="#">CL-34-SHS-BO</a>	



<b>produtos</b>	<b>Descrição</b>
<a href="#">CL-36531-FAS</a>	MANILHA DE ÂNCORA FORJADA
<a href="#">CL-20-CLCK-0.75</a>	Botão de montagem
<a href="#">CL-6-BLHT-1.75-S</a>	Botão de montagem
<a href="#">CLM-20-CLSL-20</a>	Botão de montagem
<a href="#">CLM-1220-SRB</a>	
<a href="#">CLM-9000-SHR-2</a>	
<a href="#">CL-72-KA-12.0</a>	
<a href="#">CL-1147-KS</a>	Insertos de chave — pesados, aço (polegadas)
<a href="#">CL-12-HN</a>	Nozes hexagonais
<a href="#">CL-12-LF-BO</a>	PÉ NIVELADOR
<a href="#">CLM-12-KK</a>	Maçanetas serrilhadas
<a href="#">CL-100-LSPC</a>	BRAÇADEIRA DE EMPURRAR/PUXAR COM TRAVA DE SEGURANÇA
<a href="#">CL-9-BLPT-3.00</a>	Pinos de bloqueio de esfera
<a href="#">CL-22-SKA-10.6</a>	
<a href="#">CL-25-CLPL-1.00</a>	BLOQUEIE A BUCHA DO REVESTIMENTO PRIMÁRIO
<a href="#">L-88-24</a>	mancais
<a href="#">CL-2-FN-PACKOF2</a>	Porcas de flange
<a href="#">CLM-10-BLPL-50</a>	PINO DE BLOQUEIO DE ESFERA
<a href="#">CLM-4MA-BUD</a>	Montagem angular
<a href="#">CLM-5C-BUD</a>	Clip Buddy
<a href="#">HM-12-16-8.00</a>	BUCHA MÉTRICA DE AJUSTE DA PRENSA DE CABEÇA
<a href="#">CL- 4-BLPT-3.00-S-NL</a>	
<a href="#">CL-4-BLPL-5.00-S-NL</a>	
<a href="#">CL-4-BLPT-1.25-S-NL</a>	
<a href="#">CL-4-BLPT-1.50-S-NL</a>	
<a href="#">CL-4-BLPL-1.50-S-NL</a>	
<a href="#">CL- 3-BLPL-1.5-S-NL</a>	
<a href="#">CL-3-BLPL-3.00-S-NL</a>	
<a href="#">L-36-12</a>	Bucha de revestimento
<a href="#">HL-48-8</a>	Bucha Head Liner
<a href="#">CL-30-CLPL-0.75</a>	
<a href="#">L-40-10-24</a>	BUCHA DE REVESTIMENTO
<a href="#">CL-2-HRC-PACKOF2</a>	Clipes de anel de elevação
<a href="#">CL 8 BLPL 5.00 C</a>	
<a href="#">CLM-22006-SIP</a>	Êmbolo de índice reto
<a href="#">CLM-12-FK</a>	
<a href="#">CLM-29-HK-9</a>	
<a href="#">CLM-16-HRP</a>	
<a href="#">CLM-12-HRP</a>	ÊMBOLO RETRÁTIL MANUAL 8 MM
<a href="#">CLM-12-SLF-BO</a>	
<a href="#">CLM-1008-SS</a>	
<a href="#">CLM-6-SPS-1</a>	
<a href="#">CL-37340-SPHR</a>	HOIST RING



<b>produtos</b>	<b>Descrição</b>
<a href="#">CLM-29-SHS-BO</a>	
<a href="#">CLM-10-ATK</a>	PORCA DINAMOMÉTRICA
<a href="#">CL-71146-HE</a>	
<a href="#">CL-18-SKR</a>	Anel de cabo
<a href="#">CL-2-SC-50FT</a>	Cable
<a href="#">CLM-44-SHS-BO</a>	parafuso de cabeça giratória
<a href="#">CL-6-BLPL-2.50-S</a>	PINO DE TRAVAMENTO DE BOLA
<a href="#">CL-6-EXP-2.00</a>	Pinos de expansão (alça de câmara)
<a href="#">CL-9-HK-9</a>	
<a href="#">PM-22-16-14.00</a>	
<a href="#">DGM-18-20-12.00</a>	
<a href="#">CLM-80-RP</a>	
<a href="#">CL-120-DPX</a>	
<a href="#">CLM-26-PFK</a>	
<a href="#">CL-6-RCP</a>	ALMOFADA REDONDA DE CARBONETO
<a href="#">CL-8-BLPB-75-C</a>	PINO DE BLOQUEIO DE ESFERA
<a href="#">CL-8-BLPB-2.50-C</a>	PINO DE BLOQUEIO DE ESFERA
<a href="#">CL-6425-PB</a>	BOTÃO DE BOLA
<a href="#">CL-8-BLPB-1.25-C</a>	PINO DE BLOQUEIO DE ESFERA
<a href="#">CL-3-BLPB-1.00-S</a>	
<a href="#">CL-3-SC-61.0</a>	
<a href="#">CLR-1942-107</a>	
<a href="#">SF-16-12-1290</a>	Bucha deslizante/fixa renovável
<a href="#">CLM162-KSM</a>	INSERÇÃO DE CHAVE (RESISTENTE)
<a href="#">CL-13-HCLC-1</a>	
<a href="#">CL-13-CLFR</a>	
<a href="#">CL-5HWafa</a>	
<a href="#">CLM-58-SKS</a>	INSERÇÃO DE CHAVE (PAREDE FINA)
<a href="#">HM-48-25-30.01-AF</a>	
<a href="#">CL-10-RHRP</a>	
<a href="#">CL-22132-TIPB</a>	
<a href="#">CL-22118-TIP</a>	
<a href="#">CLM-1006-SS</a>	Parafuso de Ombro
<a href="#">CLM-1-SCW</a>	Arruela C de Swing
<a href="#">CL-46-SS</a>	Parafuso de Ombro
<a href="#">CL-6-BLPL-6.00</a>	Pinos de Bloqueio de Bola (Cabo em L)
<a href="#">HM-30-20-20.01</a>	
<a href="#">CL-7-BLPL-2.5</a>	
<a href="#">CLM-10-BLPL-100</a>	
<a href="#">CL-23210</a>	
<a href="#">CL-2500-SHRB-1</a>	
<a href="#">CL-7000-SHRB-1</a>	
<a href="#">CL-13-CLBR</a>	Parafusos de Cabeça Estriada



<b>produtos</b>	<b>Descrição</b>
<a href="#">CLM 12 CAC</a>	
<a href="#">CL-40-SBPN-2</a>	
<a href="#">CL-2-PH</a>	CABO CUNHADO
<a href="#">CLM-442-PB-PACKOF2</a>	Controle de Bola (Fenólico)
<a href="#">CL-10-SCB</a>	bola de construção
<a href="#">CLM-120-B</a>	BUSHING FOR BULLET-NOSE DOWEL
<a href="#">CL-18-LP</a>	L-PIN
<a href="#">TW-2-PACKOF5</a>	PARAFUSO DE SEGURANÇA
<a href="#">cl-4-clsa-1.25</a>	
<a href="#">P-20-6-.1875</a>	
<a href="#">CL-3-BLPT-2.00-S</a>	pino de bloqueio de bola
<a href="#">CL-5-BLPB-2.00</a>	
<a href="#">CL-200-LPA</a>	Trava de Segurança
<a href="#">CL-8-HK-8</a>	Molas de Mão (Ferro Fundido)
<a href="#">CL-7-BLHL-1.50-S</a>	Pinos de Bloqueio Pesados
<a href="#">CL-16-LFPM-2.00-S</a>	
<a href="#">CLM-10-BLHT-40-S</a>	
<a href="#">28-SHS</a>	
<a href="#">27-SHS-BO</a>	
<a href="#">20 HR</a>	
<a href="#">CL-251-PA</a>	Grampo de alternância
<a href="#">CL-12-BLRT-4.50</a>	
<a href="#">CL-21-KA-5.0 LR</a>	MONTAGEM DE CABOS
<a href="#">CLM-10-HRPK-L</a>	PLUNGER RETRÁTIL MANUAL
<a href="#">CL-16524</a>	
<a href="#">CL-2-SH</a>	Alças Sólidas
<a href="#">CL-22-KA-6.0-L</a>	
<a href="#">CL-6-DEP-3.00-S</a>	
<a href="#">CL-6-HSLB</a>	BUSHING DO LOCALIZADOR RANHURADO
<a href="#">CLM-1015-SRB</a>	Botão de Reposição de Parafuso
<a href="#">CL-25-HK-2A-6</a>	MANIVELA
<a href="#">PM-12-16-6</a>	
<a href="#">H-28-8-.2500</a>	
<a href="#">PM-10-10-5.10</a>	
<a href="#">CL-12-BLPB-2.50-C</a>	Ball Lock Pin
<a href="#">CL-21-KA-5.0 LR HTS</a>	
<a href="#">CL-3-DPZ</a>	Pino de diamante
<a href="#">CL-312-BLT-ZC</a>	
<a href="#">CL-303-HVTC</a>	
<a href="#">CL-8-DEP-2.50-S</a>	pino de detenção
<a href="#">CLM-13-CLPL-13</a>	fixar o bushing do forro primário